

ТАТАРСТАН РЕСПУБЛИКАСЫ МЭГАРИФ ҺӘМ ФЭН МИНИСТРЛЫГЫ
ӨСТӘМӨ ПРОФЕССИОНАЛЬ БЕЛЕМ БИРҮЧЕ
ДӘҮЛӘТ АВТОНОМ МЭГАРИФ ОЕШМАСЫ
«ТАТАРСТАН РЕСПУБЛИКАСЫ МЭГАРИФНЕ ҮСТЕРҮ ИНСТИТУТЫ»

**ТАТАР ТЕЛЕ ҺӘМ ӘДӘБИЯТЫ ДӘРЕСЛӘРЕН
МОДЕЛЬЛӘШТЕРҮДӘ
ЗАМАНЧА ПЕДАГОГИК ТЕХНОЛОГИЯЛӘР
(ЭШ ТӘЖРИБӘСЕННӘН)**

Казан
2015

Проект житәкчеләре:

Р.Г. Хәмитов, Татарстан Республикасы Мәгарифне үстерү институты ректоры, педагогика фәннәре кандидаты, доцент

Л.Ф. Салихова, Татарстан Республикасы Мәгарифне үстерү институты уку-методик эшләр буенча проректоры, педагогика фәннәре кандидаты

Фәнни мөхәррир: Г.Ф. Даутов, Казан федераль (идел буе) университеты Алабуга институтының татар филологиясе кафедрасы доценты, филология фәннәре кандидаты

Төзүчеләр:

А.Х. Мөхәммәтжанова, Татарстан Республикасы Мәгарифне үстерү институты милли мәгариф лабораториясе мөдире, КФУ АФ доценты, филология фәннәре кандидаты,

Р.Б. Камаева, Казан федераль университеты Алабуга институтының татар филологиясе кафедрасы доценты, филология фәннәре кандидаты

Татар теле һәм әдәбияты дәресләрен модельләштерүдә заманча педагогик технологияләр (эш тәҗрибәсеннән) / төз. Мөхәммәтжанова А.Х., Камаева Р.Б.. – Казан: ТРМУИ, 2015. – 216 б.

Бу уку-укыту ярдәмлеге заманча технологияләр, яна педагогик алымнар кулланып төзелгән дәрес эшкәртмәләрен үз эченә ала. Дәресләр Татарстан мәктәпләре укытучылары тарафыннан укучыларда яна федераль дүүләт стандартларының мөһим юнәлеше булган универсаль уку гамәлләре формалаштыруны күздә тотып төзелгән.

Бу хезмәт белем бирү оешмаларында эшләүче татар теле һәм әдәбияты укытучыларына, педагогик уку йортлары студентларына ярдәмлек буларак тәкъдим ителә.

ЭЧТӘЛЕК

I БҮЛЕК.

ТАТАР МӘКТӘПЛӘРЕНДӘ ТАТАР ТЕЛЕ ҺӘМ ӘДӘБИЯТЫ УКУТУ	5
Тема: Галимжан Гыйльмановның «Гөлләр дә елый» әсәре буенча класстан тыш уку дәресе. Ф.К. Гәрәева.....	7
Тема. Язмышлар язылганда. И. Салаховның «Колыма хикәяләре», Г.Тавлинның «Афәт» әсәрләрендә шәхес култы фажигасе (11 нче сыйныф). И.Х. Хәсәнов.....	19
Тема: Дәрдмәнднең тормыш юлы һәм эшчәнлегә (10 нчы сыйныф). Р.Ф. Хәйруллина.....	27
Тема: Ә.Еникинең «Матурлык» әсәрен өйрәнү (9 нчы сыйныф). Р.К. Билалова.....	34
Тема: Исемнәрнең тартым белән төрләнеше (3 нче сыйныф). Р.Д.Маннапова.....	43

II БҮЛЕК.

РУС МӘКТӘБЕНДӘГЕ ТАТАР БАЛАЛАРЫНА ТАТАР ТЕЛЕ ҺӘМ ӘДӘБИЯТЫ УКУТУ	55
Тема: Берлек һәм күплек сандагы исемнәр (3нче сыйныф). К.К. Ахметшина.....	57
Тема. Р.Валиеваның «Туган көндә» хикәясен өйрәнү (3 нче сыйныф). Э.Ж. Газизова.....	63
Тема: Тиндәш кисәкләр янында гомумиләштерүче сүзләр, алар янында тыныш билгеләре (8 нче сыйныф). М.Г. Талипов.....	67
Тема: Кисәкчәләрнең төркемчәләре (6 нчы сыйныф). Г.З. Шәйхетдинова.....	74
Тема: Хәл турында төшенчә (8 нче сыйныф). Ф.Ф. Әхәтова.....	84
Тема: Тиндәш һәм тиндәш түгел иярүле күп иярченле кат- лаулы кушма жөмләләргә кабатлау (8 нче сыйныф). Р.С. Ганиева.....	92
Тема: Сүз төркемнәрен кабатлау (2 нче сыйныф). Ә. Б. Жиганшина.....	97
Тема: Е хәрефе һәм [е] авазы (1 нче сыйныф). Г.Р. Әхмәтшина.....	102

Тема: О, ө, ы, э(е) хәрәфләренең дәрәс язылышы (5 нче сыйныф). В.Ә. Гаделшина.....	108
Тема: Алмашлык (6 нчы сыйныф). Ф.Г. Абдуллина.....	120
Тема: Татар теленең кулланылыш дәрәжәсе ягыннан сүзлек составы. Искергән сүзләр (5 нче сыйныф). Л.Ә. Хәертдинова.....	128
Тема: Аныклагыч янында тыныш билгеләре (7 нче сыйныф). Л.Н.Муллагилова.....	133
Тема: Сүзләрне кушу ысулы. Кушма, парлы, тезмә сүзләр (5 нче сыйныф). А.Ә. Хайбрахманова.....	137
Тема: Ә.Еникинең «Әйтелмәгән васыять» әсәрен өйрәнү (11 нче сыйныф). А.Г. Ризванова.....	145
Тема: Легендага әйләнгән татар шагыйре (9 нчы сыйныф). М.Г. Талипов.....	153
Тема: «Кошларым, дусларым». Гали Хужа «Кошлар кайта» шигыре. (4 нче сыйныф). З.Сафина.....	162

III БҮЛЕК.

РУС БАЛАЛАРЫНА ТАТАР ТЕЛЕ ҺӘМ ӘДӘБИЯТЫ УКУ	169
Тема: «Табын янында» хикәясендә тәрбия проблемасының куелышы (5 нче сыйныф). С.Г. Юнысова.....	171
Тема: Буш вакыт һәм яраткан шөгыйльләр (татар теле-инглиз теле, интеграль дәрәс (6 нчы сыйныф). Р.Б. Камаева, Р.Р. Камаева.....	176
Тема: «Кошлар безнең дусларыбыз» темасын ныгыту (4 нче сыйныф). Л.М. Сибәева.....	182
Тема: «Базарда» текстын уку (2нче сыйныф). Р.Ә. Юнысова.....	187
Тема: «Яз килә» темасы буенча сүзлек диктанты. Парлы сүзләр, кушма сүзләр (4 сыйныф). Л.Х.Канашова.....	190
Тема: Хикәя фигуралы кабатлау (6 нчы сыйныф). Ә.Д. Сафиуллина.....	195

IV БҮЛЕК.

ФДББС ТАЛӘПЛӘРЕ НИГЕЗЕНДӘ ЗАМАНЧА ДӘРЕС	203
ФДББС буенча якынча дәрәс структуралары.....	205

I БҮЛЕК.

**ТАТАР МӘКТӘПЛӘРЕНДӘ
ТАТАР ТЕЛЕ
ҺӘМ ӘДӘБИЯТЫ УКЫТУ**

**ТЕМА: ГАЛИМЖАН ГЫЙЛЬМАНОВНЫҢ
«ГӨЛЛӘР ДӘ ЕЛЫЙ» ӘСӘРЕ БУЕНЧА
КЛАССТАН ТЫШ УКУ ДӘРЕСЕ**

Ф.К. Гәрәева, Казан

Тема: Ялгызлык һәм аның сәбәпләре.

Максат: Ялгызлык төшенчәсен әдәби әсәр эчтәлеген аша ачу.

Дәреснең бурычы: Әдәби әсәрнең темасын, идеясен ачыклау максаты белән текстны анализлау күнекмәләрен формалаштыру; текстны анализлау барышында критик фикерләү сәләтен үстерү; кеше хәленә керә белү, кызгану, өлкәннәргә хөрмәт хисләрен тәрбияләү.

Дәрес тибы: Әдәби текст белән эшләү.

Технология: Уку аркылы критик фикерләү сәләтен үстерү.

Дәрес барышы

1. Ориентлашу этабы.

Хәерле көн балалар! Без сезнең белән бүген Галимжан Гыйльмановның «Гөлләр дә елый» хикәясен укырбыз. Галимжан Гыйльманов – татар язучысы, шагыйре, драматургы һәм әдәбият белгече. Фантастик-хыялый һәм мажаралы әсәрләр авторы.

Без укыячак әсәрнең исеме буенча әйтеп карагыз: нәрсә турында сүз барыр икән?

(Жаваплар тыңлана).

Аның жавабын кыска шигырьлөрдөн дә табарбыз.
Түбөндөгө кыска шигырьлөрдө беренче юлда нинди
сүз язылмаган. (Һәр группага бер шигырь бирелә)

.....

Кирәксез һәм артык.
Хәбәр килми.
Телефон да ватык.
Кайнар кофе.Жаным салкын.
Үзем генә тагын.

...

Пар чынаяк.
Тик берсе буш.
Йомышыңны көзгегә куш.
Һәм жавапсыз сорау.
Сукты кырау.

...

Ай һәм кояш.
Бер-берләрен күрми.
Үзем генә бер сукмакта.
Кешеләрсез.

...

Һәм мин.
Аның белән икәү.
Бергә сез диләр.
Ә бергә ничәү?
Берәү?

...

Бүтән төрле. Ят.
Сәер эшләр беләм.
Кабул итми галәм.
Үзем генә.
Димәк, без ялгызлык турында сөйләшчәкбез.

Ничек уйлыйсыз, бу тема бүген актуальме? Нигә?

Дәфтәрләрегезгә ялгызлык сүзе нәрсәне аңлата, аның сәбәпләре нәрсэдә шуны языгыз.

Көтелгән җавап. Якын кешең үлсә. Дусларың булмаса. Сугышлар аркасында. Сине аңламасалар...

Әйтегез әле, һәрвакытта да ялгызлык, ялгыз калу начар күренешме?

Көтелгән җавап. Кайчакта кешеңгә ялгыз калып, уйларың тәртипкә китерергә, дәрәҗәң юкны табарга кирәк.

Ялгызлык уңышларга этәрә аламы?

Көтелгән җавап. Әлбәттә, кайбер рәссамнар, галимнәр иҗат иткәндә ялгызлыкка омтылалар. Мондый минутларда аларга беркем кирәкми. Алар бәхетле.

Димәк, без бүген нәрсә турында сөйләшчәкбез?

Көтелгән җаваплар. Ялгызлык, аңлашылмаучанлык һәм аның сәбәпләре.

Без әсәрне өзеңләргә бүлеп укыячакбыз. (Текст һәр укучыда була)

Беренче өзең.

Мин ул әбекәйне күптәннән беләм. Безнең ишегалдында мин белә-белгәннән бирле яши ул. Аның белән беркем дә аралашмый. Моның бик мөһим сәбәбе бар. Ул һәр көнне урамга бер гөл күтәреп чыга. Подъезд ишегендә ялтыравыклы чәй кәгазенә төрелгән гөл савыты күренү белән, ишегалдында булган кешеләр бер-берләренә карашып ала-лар, аннары, кем – кибеткә, кем – үз өенә, кем кая таралыша башлый. Хәтта такталар белән бүлеп алынган комлыкта уйнап утыручы бала-чага да бермәлгә тынып калгандай була. Бөтен ишегалдын сәер тынлык биләп ала. Ниндидер шомлы тынлык...

Кыяфәте-йөзе белән әллә ни куркыныч түгел ул. Юк-юк, бөтенләй дә куркыныч түгел! Хәтта... ниндидер мөлаемлык та бар бу әбидә. Киемнәре искедән булса да, ул бик пөхтә, чиста киенеп йөри. Ак яулыктан, яшел чәчәкләр кунган ак, озын күлмәктән. Димәк, татар әбие бу. Татар әбиләре генә шулай пөхтә, матур итеп, иң мөһиме, актан киенеп йөриләр.

Алайса кайсы ягы белән сәер соң бу әбекәй? Әлбәттә инде урамга алып чыгып йөрткән гөле белән. Шул гөле аркасында аның белән аралашмыйлар, хәтта аннан шикләнәләр, ятсыналар... Иң кызыгы, андый гөл беркемдә дә юк. Ниндидер чит-ят гөл ул, бернинди китапта да тапмассың аны. Менә шул гөлен күтәрә дә чыга, күтәрә дә чыга әбекәй. Бәй, уйлап карагыз: кем инде өендәге гөлен тышка, көн-кояш яктысына алып чыгып йөри? Этләрне алып чыгалар – монысы һәркемгә мәгълүм. Мәчеләрне дә урамга жибәрәләр... Ә менә гөлләрен урамга алып чыгып йөргән кешеләрне күргәнем дә, алар хакында ишеткәнем дә юк... Сәер, бик сәер бит бу. Әллә чынлап та акылга жиңелрәкме бу карчык?

Сорауларга җавап бирү. (Сораулар төркемнәрдә тикшерелә, бер укучы җавап бирә).

Әбине автор ничек сурәтли? Тышкы кыяфәте аша әбинең характеры турында нәрсә әйтеп була?

Ни өчен әби белән беркем белән аралашмый?

Сәер сүзе нәрсәне аңлата?

Әби турында без нәрсәләр белдек?

Көтелгән җаваплар. *Беркем белән аралашмый, димәк, ялгыз. Мөлаем. Пөхтә. Ак киемле. Сәер.*

Әби турында кластер төзәргә. (Кластер һәр төркемдә бар, дәрес барышында җаваплардан соң тутырыла).

Ничек уйлыйсыз, алга таба нинди вакыйгалар булыр? (Фаразлар тыңлана)

Икенче өзек.

Язмыш сукмагы безне үзе очраштырды. Язмыш сукмагы да түгел, язгы, бозлы, тайгак бер сукмак иде ул. Беркөнне менә шул сукмакта таеп егылды теге әбекәй. Эмма беркем дә ярдәмгә килмәде аңа. Якында уйнап йөргән балалар гына пырхылдап көлеп жибәрделәр... Мин түзмәдем, бөтен шик-шөбһәләрне читкә атып, тайгак сукмакта торырга азапланган әбекәй янына ашыктым. Мин иң элек аның алга сузылып торган кулларыннан гөлне алдым. Аны жылы кояш нурлары астында кибә башлаган асфальт өстенә куйдым. Аннары, бер кулын жылкәмә салып, ипләп кенә аягына бастырдым. Шуну чамаладым: жиңел, бик жиңел иде ул! Мамык кебек, канат кебек, уй кебек... Без эскәмиягә утырдык. Бер дә тиле яисә дивана карчыкка охшамаган иде бу әбекәй. Ачык зиһенле һәр кеше кебек, озаклап рәхмәт әйтте, матур тавышы белән дога укыды, теләкләр теләде... Чыпчын татар әбиләре кебек! Ахырдан:

Исем-атың кем соң синең? – дип сорап куйды. Исемемне әйттем.

Беләм-беләм, Сәлмәннең олы малае бит син... Ә мин Жһан әбиең булырмын...

Бу сүзләр мине нык гажәпләндерде. Каян белә ул мине? Әллә чынлап та берәр сихер бармы бу карчыкта?

Нигә сез кешеләр белән сөйләшмисез, аралашмыйсыз?

Нишләп алай дисең, балам? Аралашу ул – сөйләшү, серләшү генә түгел бит әле. Көне буе сөйләшеп йөргән кеше белән дә аңышмый, аңлашмый аерылышырга мөмкин. Бер сүз кайтмыйча да рәхәтләнеп сөйләшеп, аңлашып була...

Шулаен шулай да... Кешеләр барыбер сөйләшеп аңлашалар бит...

Анысын дөрес әйтәсең, балам. Күңелләре, жаннары белән аралаша алмаганнар телләре белән аралашалар. Анысы дөрес... Тик... Иң элек жан... Аннары гына тел белән сүз...

Сорауларга җавап бирү.

Әби белән лирик герой нинди шартларда тагын очрашалар? Әби өчен аралашу нәрсә ул?

Көне буе сөйләшеп йөргән кеше белән дә аңлашмый аерылырга мөмкин. Бу сүзләрне ничек аңлайсыз?

Бер сүз әйтмичә дә рәхәтләнеп аңлашып була. Бу сүзләрне ничек аңлайсыз?

Күңел, жан белән аралашуны ничек аңлайсыз?

«Мамык кебек, канат кебек, уй кебек...» сүзләрен ничек аңлайсыз?

Әбинең исеме нинди мәгънәне аңлата?

Без бу өзеңтән әбинең тагын нинди сыйфатлары турында белдек?

***Көтелгән җаваплар.** Ачык зиһенле. Дога укый, димәк, дини. Матур тавышлы. Ишегалдында яшәүче бөтен кешене белә, димәк, игътибарлы. Исеме бик мәгънәле. Җиңел, ягъни аралашыр өчен тиз уртак тел таба. Фикерләре бик кызыклы.*

Кластер төзергә.(Җаваплар өстәлә)

Өченче өзең.

Гөл күтәрәп килеп чыккан Җиһан әбине мин күтәрәнке күңел белән, шатланып көтеп алдым. Ул да мине күрде, тыйнак кына елмаеп, ерактан ук башын кагып куйды. Тагын таеп егылмасын дип, аны подъезд төбенә кадәр барып алдым.

Менә шулай көн саен чыгып йөрибезд... Мин торган якка қояш карамый бит, көн яктысы төшми. Йортыбыз каршына арақы қибете төзеп куйдылар. Шул хәерсез нәрсә хәзер тәрәзәмне бөтенләй томалап тора...

Юк, зарланмый иде Жиһан эби. Гомумән, зарлана белми, ахры, бу карчык. Аның һәр сүзе дога кебек ягымлы чыга. Хэтта зары да...

Ниндидер чиста, ягымлы, иманлы карчык бу. Нигә элегрәк белмәдем икән мин аны? Бик кызык, гажәеп матур дөнъяда яши бугай ул. Ниндидер якты, илаһи бер халәттә...

Сез миңа шушы гөлөгез хакында сөйләргә булган идегез... Аны тере дип тә әйттегез әле...

Ә, әйе шул. Әллә ни зур сере юк аның. Ә менә жаны хакында дәрәс әйттем. Тере гөл бу. Кешеләрдәге кебек аның да жаны бар, күңеле бар, кайгысы-зары, шатлыгы бар...

Каян беләсез соң аны, Жиһан эби?

Күзләренә карап...

Ничек инде? Гөлләрнең күзләре буламыни?

Була шул. Их, сез, яшьләр... Якыннарыгызның күзенә тутырып карарга да вакытыгыз юк бит сезнең. Ә һәр үләннең, һәр үсемлекнең, гөлнең, чишмәнең, елганың, тауның, кояш-йолдызларның жаны бар...

Бик кызык икән бу... Жиһан эби, әйтегез әле, каян килеп эләкте соң сезгә бу гөл?

Ай-һай озын тарихка алып керәсез син мине, балам. Ярар, алайса, тыңла. Тик... Әйдә, берәз аяк язып алыык. Зиннәтне дә кояшлырак урынга алып барыйк...

Кемне-кемне?..

Зиннәтне, дим. Бу гөлнең исеме «Зиннәт» бит. Сугышта үлеп калган хәләл иремнең исеме ул. Син сораган тарих та Зиннәтемне йолып калган каһәр сугышка барып ялгана... Зиннәтемнән өч хат килеп калды. Берсендә: «Чәчәкләрем исән-саумы?!» – дип сораган. Икенчесендә «Монда – Украинада – шундый матур чәчәкләр үсә, сугыштан соң кабат кайтып алып киләм әле», – дигән. Ә өченче хатында: «Монда сугышлар хәтәр бара, өйгә кайтып булмас, минем

төсем итеп шушы гөлне үстер», – дип язган. Бу өчпочмаклы хатының бер почмагына берничә бөртек орлык кыстырган... Озакламый «кара кәгазе» килде. Шул Украина жирендә ятып калды Зиннәтем. Үзе жибәргән гөл үскән жирдә... Мин инде берничек тә түзеп тора алмый идем, Жиһан әбинең сүзен бүлөп, сорап куйдым:

Бу гөл шул орлыктардан үсеп киттеме?

Әйе, Зиннәтем жибәргән берничә бөртек орлыктан шытып чыкты. Шулай туры килүен әйт әле: гөл орлыгы салган көнне һалак булган мәрхүмкәем... Күңелем белән тойдым: хәләлемнең жаны шушы гөл орлыгына күчеп кайтты, кайткач, матур гөл булып шытып чыкты... Һәм менә... Миңем янда бер кеше гомере кадәр гомер яшәде...

Сорауларга җаваплар.

Әби ни өчен гөлөн көн саен урамга алып чыга икән?

«Аракы кибете тәрәзәмне томалады» сүзләрендә автор нинди проблеманы күтәрә?

Гөлнең исеме ничек?

Гөл тарихын сөйләгез?

Бу өлештә әбинең нинди сыйфатлары ачыла?

Көтелгән җаваплар. *Зарлана белми. Сабыр. Чиста күңелле. Ягымлы. Иманлы. Күңеле якты. Табиятьне ярата, аңлый. Иренең әманәтен үти, ягъни сүзендә тора.*

Кластер төзәргә. (Җаваплар өстәлә)

Дүргенче өзек.

Жиһан әбинең соңгы вакытта ни өчен урамга чыкмавы белән кызыксындым.

Авырып торам әле, балам. Йөрәгем турысында нидер кадап тора.

Гөлегезнең дә ничә көн инде урамга чыкканы юк...

Юк та соң... Зиннәтем көн дә иртән өзелеп карап тора...
Ә мин алып чыга алмыйм. Шулай икебез дә күзләребезне
бер-беребезгә мөлдәретеп карап торабыз... Аның күзәндә дә
яшь, минем күздә дә яшь...

Кая, карыйм әле, Жһһан әби, минем гөлләр елаганын
күргәнем юк бит...

Яшьләре кипте инде аның. Зиннәтем чын ир-егет иде.
Шуңа күрә дә кешегә күрсәтеп еламый ул...

Жһһан әби, бир миңа аны, үзем йөртеп алып керәм...

Сак кына тотып, «Зиннәт»не урамга алып чыгып кит-
тем. Шул чыгуымда мин ишегалды халкы арасында «таны-
лып» та өлгердем. Бөтен халык, бердәй булып, миңа таба
борылып карады. Жһһан әби белән аралашкан вакыт эчендә
минем рухым ныгып өлгергән иде инде, каушап калмадым,
нык адымнар белән эскәмияләрнең берсенә барып утырдым.
Гөлке янәшәмә куеп, тирә-юньне күзәтә башладым.

Өлкәннәр минем янга килергә батырчылык итмәделәр.
Ә менә бала-чага халкы шунда ук якынак елыша башлады.

Абый, бабуля кайда? Бу цветок белән нишләп
утырасың?

Бабуля үзенә өндә, – мин әйтәм, – ә мин бу цветок
белән сөйләшеп утырам. Аның да жаны, душасы бар бит, ул
да тере. Менә синең кебек, менә минем кебек!..

Ой, ничек интересно!

Бу гөлнең тарихын сезгә дә сөйлимме соң?

Сөйләгез, сөйлә!..

Хәзер сөйлим... Тик сез хәзер үк ишегалдында уйнап
йөргән бөтен малайларны, кызларны монда жыеп алып ки-
легез. Бөтенегез бергә жыелсагыз гына сөйлим.

Ун минуттан егермеләп пар күз миңа йотлыгып карап
тора иде инде.

Бу чәчәкнең исеме «Зиннәт», – дип сөйли башладым. Гөл тарихын балалар тын да алмый тыңладылар. – Шул герой Зиннәтнең жаны була бу гөл, беләсегез килсә... Ә сез көлгән буласыз шул әбидән... «Бабуля» дисез... Ул бит сезгә Жиһан әби...

Без бүтән бервакытта да аңардан көлмәячәкбез...

Без бит белмәдек...

Геройлардан көләргә ярамаганын беләбез без...

Ветераннарда да көләргә ярамый...

Без бүтән көлмәбез... Без бит белмәдек...

Белгәч, шул. Жиһан әби авыртканда, сез аңа ярдәм итегез, эшләрендә булышыгыз, кибеттән ипи-сөт кертегез, менә шушы гөлен урамга, кояшка алып чыгыгыз. Килештекме?

Килештек!

Ой, ничек кызык!

Ой, как интересно!

Классно!

Сорауларга җавап бирергә.

Әби ни өчен соңгы көннәрдә урамга чыкмый?

Гөл белән әбинең бәйләнеше кайсы сүзләрдә чагылыш таба?

Лирик герой урамга гөлне алып чыккач, ишегалды кешеләре аңа ничек карыйлар?

Балалар гөл тарихын ничек кабул итәләр?

Бу өлештән әбинең нинди сыйфатларын белдек?

Көтелгән җаваплар. *Әби авыру. Ирен – Зиннәтен – чын ир-егет иде, ди. Димәк, иренең рухына хыянәт итмәгән, яратып, хөрмәт итеп яшәгән.*

Кластер төзергә.(Җаваплар өстәлә)

Ничек уйлыйсыз, алга таба безне нинди вакыйгалар көтә?

Бишенче өзек.

Икенче көнне бөтен ишегалды бары тик Жһһан эби хаһында гына сөйли иде. Балалар үз эшлэрен эшлэгәннэр: Зиннэт-солдат тарихын тирэ-як йортларга таратып өлгергәннэр. Мин моңа, төшкэ таба Жһһан эби фатирына барып кергэч, тэмам инанып життем. Аның бүлмэсендэ миңа таныш түгел ике хатын утыра иде.

Әбекәйнең шундук «теле ачылды»:

И-и, балам, нишлэттең бу халыкны? Бүген ачы таң белән керэ башлаганнар иде, болары инде өченче, дүртенче пар. Әнэ күчтәнэч белән тутырдылар өемне. Кызык бу кеше дигәнэң, гөлне тотып-тотып карыйлар – тереме, янэсе... Зиһенгэ жиңелэйгән дивана бәндэлэр кебек кыланалар, билләһи!.. Балам, нишлэттең син аларны, ә, сихерләдеңме әллэ?

Жһһан эби тагын өч ай яшэде. Аның яныннан кеше өзелмэде. Соңлап килгән кадер-хөрмэт яшәткәндер дә аны, югыйсэ бу дөнъяны калдырырга ул күптән эзер иде инде. Тагын... гөле – Зиннәте яшәткәндер. Һич кенэ дә аерыласы килмэде газизеннән...

Жһһан эби авырып түшәккэ егылгач, бу гөлне күршелэре, яһын-тирэдэ яшәүчелэр, хэтта аны бөтенләй белмэгән кешелэр урамга алып чыгып йөртэ башладылар. Безнең ишегалдында әнэ шундый сээр, әмма үтэ дә матур йола барлыкка килде.

Жәй аһырында Жһһан эби жан тәслим кылды. Васыяте буенча, әйберлэрен күрше-күлэнгэ тараттылар, фатирын хөкүмәткэ тапшырдылар. Ә менэ гөлен... Зиннәтне... миңа атап әйткән. Аны күтәрөп, Жһһан эбине соңгы юлына озата бардым, ә савытына каберенең жылы туфрагын өстәдем.

Шунда беренче мәртэбэ мин гөллэрнең елаганын күрдем. Беренче мәртэбэ гөлгэ кушылып үзем дә еладым..

Сорауларга жауап бирергә.

Әбинең соңгы көннәрендә кешеләрнең аңа мөнәсәбәте ничек үзгәрә?

Ишегалдында нинди матур йола барлыкка килә?

Әйләнә-тирәдәге кешеләр әбинең үлемен ничек кабул итәләр?

Беренче һәм соңгы өлешләрне нәрсә берләштерә? Нинди синоним сүzlәр кулланылган? Әбине кешеләр ни өчен сәер дип атыйлар? Соңгы өлештә әби хәлен белергә кергән кешеләрнең гамәлләренә нинди бәя бирә? Ничек уйлыйсыз, моның сәбәбе нәрсәдә? Безнең төп героёбызны ялгыз дип атый алабызмы? Гөл нигә елый?

Укучылар нәтижә ясыйлар. Фикерләр тыңлана.

Нәтижә ясыйбыз. Кешеләр еш кына үзләренә охшамаган кешеләрне кабул итмиләр, аңламыйлар. Бу ялгызлыкка китерергә мөмкин. Ләкин безнең Жиһан әбине ялгыз дип булмый. Аның янында һәрвакыт иренең рухы – гөле була. Без тирә ягыбыздагы кешеләргә игътибарлырак булсак иде.

Дәресеңне йомгаклау. Билгеләр кую.

**ТЕМА: ЯЗМЫШЛАР ЯЗЫЛГАНДА.
И. САЛАХОВНЫҢ «КОЛЫМА ХИКӘЯЛӘРЕ»,
Г. ТАВЛИННЫҢ «АФӘТ» ӘСӘРЛӘРЕНДӘ
ШӘХЕС КУЛЬТЫ ФАЖИГАСЕ
(11 НЧЕ СЫЙНЫФ)**

И.Х. Хәсәнова, Апас районы

Максат: 1. Әсәрдәге вакыйгалар һәм геройлар аша шәхес культы фажиғасен ачу; гаделсезлекләрне күрә, аңлый һәм дәрәс бәяли белергә өйрәтү. 2. Балаларда сөйләм сәләтен үстерү, мөстәкыйль фикер йөртүләрен камилләштерү. 3. Халкыбызның үткәнәнә, тарихына аңлы караш булдыру, укучыларда шәфкатьлелек, миһербанлылык хисләре тәрбияләү.

Җиһазлау: Интерактив такта, проектор, ноутбук, презентация, китаплар күргәзмәсе, әдипләребез турында «Казан утлары» журналынан публицистик материаллар А.Г.Әхмәдуллин, Ф.Г. Галиуллин. Әдәбият 11сыйныф, эш дәфтәре, И.Салаховның «Колыма хикәяләре», Г.Тавлинның «Афәт» әсәре.

Дәрәс тибы: Яңа материалны аңлату.

Методик алымнар: Ижади уку һәм эзләнүле ысуллар: укытучы сүзе, эзләнүчән әңгәмә, сәнгатьле уку, сөйләү, аерым өлешләргә анализ бирү, текст өстендә эшләү, әсәргә проблемалы анализ, проблемалы сорауларга җаваплар табу, биремнәр үтәү. Әңгәмә, чыгыш, сәнгатьле уку, анализ, проблемалы сорау.

Планлаштырылган нәтижә: Әсәрдәге геройларга гына хас үзенчәлекләрен билгели белергә, Сталин режимының авыр һәм гаделсез булуын, шәхес култы фажигасен аңлау.

Дәрәс барышы

I. Оештыру моменты. Уңай психологик халәт тудыру.

Укытучы. Укучылар, сез елга ярына басып дулкыннарға карап торганыгыз бармы? Ярсу жыллар бу дулкыннарға килеп бәреләләр дә әле ярга китереп сылыйлар, әле елга эченә алып кереп китәләр, әле су тамчыларын зәңгәр күккә күтәрәләр. Без, кешеләр дә, тормыш диңгезенә дулкыннары бит. Язмыш жылларе безне дә әле бер, әле икенче ярга китереп сылый, әле күккә күтәрә, әле язмышның караңгы төпкеленә батыра. Була шундый кешеләр: язмыш богауларынан ычкына алмыйча, тәгъдир хөкеменә буйсынучылар. Була шундый шәхесләр: үзенә язылган язмыш сынауларын жинеп, сыгылмыйча, сынмыйча алга, биеккә күтәрелүчеләр. Мин язучыларыбыз Гури Тавлин белән Ибраһим Салаховны шундый шәхесләр дияр идем

II. Актуальләштерү.

Укытучы. Укучылар, инде хәзер әдипләребезнең тормыш юллары белән яқыннан танышып китик. *(Сүз төркемнәргә бирелә. Алар әдипләрнең тормыш юллары белән таныштыралар. Презентация яклыйлар)*

III. Яңа материалны аңлату.

Укытучы. Сез бүген дәрәскә Ибраһим Салаховның «Колыма хикәяләре», Гури Тавлинның «Афәт» әсәрләрен өйрәнәп килдегез. Бу әсәрләр формасы белән дә, эчтәлегә

белән дә моңарчы без белгән, укыган, анализлаган әсәрләргә охшамаган. Ни өчен, нәрсәсе белән охшамаган?

Укучы. *(Беренче төркемдәге укучылар җавабы)* Әсәрнең нигезендә Сталинның шәхес культы фаҗигәсе ята.

Укучы. *(Икенче төркемдәге укучылар җавабы)* Әдипләребез Г.Тавлин һәм И.Сәләхов – шәхес культы чорындагы гаделсезлекләрне үз жилкәсендә татыган шәхесләр. Шушы вәхшилекне халыкка, киләчәк буынга житкерү максаты белән алар үзләренең «Колыма хикәяләре» (И.Сәләхов), «Афәт»(Гури Тавлин) әсәрләрен иҗат иттеләр.

Укытучы. Әйе, бик дәрәс. Мин сезнең белән килешәм. Әсәрдә нинди проблема күтәрелә? Әсәрнең жанры, язылу тарихы белән киңерәк таныштырып китәргә кирәк.

Укучы. Әсәрнең проблемасы – жәмгыйять белән шәхес арасындагы каршылык.

Укучы. Гури Тавлинның «Афәт» әсәре жанры ягыннан роман – трелогия, өч кисәктән тора. Ибраһим Салаховның «Колыма хикәяләре» фаҗига-хроника. Ә автор аны башта ук «Фаҗига» дип атый.

Укытучы. Ә эчтәлеген кыскача гына әйтеп бирергә уйласак, эчтәлеге нәрсә турында?

Укучы Сталинның шәхес культы елларында, бер гаепсезгә төрмәгә утыртылган намуслы кешеләр турында дияр идек.

IV. Ныгыту.

Укытучы. Ә кемнәр соң алар гаепсез кешеләр? Ни өчен, нинди сәбәпләр белән алар Сталинның караңгы төрмәләрендә жафа чигәргә мәҗбүр булганнар?

1 нче төркем. И.Салаховның «Колыма хикәяләре»ндә үзәк геройны тәшкит иткән образ – Ибраһим. Кулга алы-

нып, гаепләнүенә сәбәбе – күренекле әдип, жәмәгать эшлеклесе Г. Ибраһимов белән аралашуы.

2 нче төркем. Гури Тавлинның «Афәт»әсәрендә төп герой – Ирек Кадыйров.

Аның да кулга алынуының сәбәбе Г. Ибраһимов шәхесенә бәйле.

(Төркемнәрдә укучылар үз фикерләре уртаклашалар. Әсәрдән өзекләр укыйлар.)

Укытучы. Әйе, Сталин режимы милли интеллигенция арасында исеме күзгә ташланырдай, акыллы, белемле, алдынгы карашлы кешеләрне «Халык дошманы» дип кулга алган. Шушы кешеләрнең гомерен өч кешедән торган махсус «өчлекләр»хәл иткән. Ул елларда вәхшилекнең, жәбер золымның чиге булмый. Көне-төне сорау алулар, кыйнаулар, надзирательләрнең ерткычлыгы, концлагерьлардагы шартлар һ.б, һ.б.Ә безнең геройларыбыз өсләренә төшеән бу авырлыкны ничек күтәрәләр соң?

Укучы. Авыр һәм газәплә була тоткыннарның тормышы. Ләкин тоткынлык тормышы нинди генә авыр булса да, безнең геройларыбыз башларын түбән имиләр, сатмыйлар, сатылмыйлар, хыянәткә бармыйлар, бер-берсенә ярдәм итеп, бер-берсен олылап, бер-берсенә рух биреп яшиләр.

Укытучы. Әсәрне укыганда күнелдә шундый сорау туа. Тикшерүчеләр, төрмә житәкчеләре арасында, колония башлыклары арасында бер генә дә мәрхәмәтле, сәяси тоткыннарны аңлаучы кешеләр булмадымы икәнни соң?

(Укучылар жавабы тыңлана)

Укытучы. Нинди генә авыр булса да, тән газәбә онытыла, жан газәбә авыр диләр. Безнең герйларыбыз өчен фаҗиганәң иң зурысы, иң авыры нәрсә була?

Укучы. Иң авыр фаҗига – ышанычны югалту. Сталинга, партиягә, ил сәясәтенә. Ышанычларын югалтсалар да,

аларның рухларын сындыра алмыйлар. Алар канлы куллы сорау алучылар белән горур сөйләшәләр.

Укытучы. Сагыну. Кеше күңелендә туган сагыну хисе – гомер-гомердән килә торган иң татлы хисләрнең берсе. Туган жирләрне сагыну, йөргән сукмакларны, урамнарны, әти-әнине сагыну. Ерак Себер жирләрендә бер авыз татарча сүз ишетергә тилмергән татар кешеләре өчен каяндыр, сихри бер дулкын булып, татарча жыр ишетелүе тоткыннарның сагыну хисен тагын да арттыра. Әсәрдәге шушы урыннарны укыганда сездә нинди фикерләр уянды?

1 нче төркем. И.Салаховның «Колыма хикәяләре»ндә Зифа Басыйрованың «Рамай» жыры тоткыннарны әсир итә. Сагыну хисе бөтен күңелләрен биләп ала.

1 нче төркем. Гури Тавлинның «Афәт»әсәрендә Гөлсем Сөләйманованың «Кәк-күк», Рәшит Ваһаповның «Фирдәвескәй» жырларын тыңлаганда тоткыннарның күзләрен яшь каплый, әсәрләнүдән сулышлары кысыла.

(Әсәрдән өзекләр уку. «Афәт» 388-400 битләр, «Колыма хикәяләре» 106-108 битләр. Укучылар фикерләре белән уртаклашалар.)

Укучы. Көзләрдән соң язлар килгән кебек, күп авырлыклар күргән геройларыбыз күгендә дә бәхет кояшы кабына. Аларның эшләре СССР югары судының хәрби коллегиясендә кабат карала һәм алар гаепсез дип табыла. Язмышларында язылган авырлыкларны жиңеп, гомерләренең көзендә алар, үзләре әйткәнчә, «кешечә» яши башлыйлар. Алар иректә. Бу ирек аларга тиз генә бәхет китерәме? Иректә чыккач та аларны кочак жәеп каршы алалармы? Әллә фажиға дәвам итәме әле?

Укучы. Фажиға дәвам итә. Ике әсәрдә дә бу бик ачык күренә. Геройлар иректә чыккач та үзләренә эш таба

алмыйлар. Бер кем дә аларны эшкә алырга теләми. Шикләнү дәвам итә.

Укытучы. Ике эсәрдә бирелгән вакыйгалар арасында уртак яклар бар. Нинди уртаклык соң ул?

(Укучылар җавабы тыңлана)

Укытучы. Ике эсәр дә уйландыра торган. Эсәрләрдәге вакыйгаларга карата күнелегездә төрле фикерләр тугандыр. Нәрсә беләндер ризалашмагансыздыр, нәрсәдер сезне борчыгандыр бәлки?

(Узара парларда фикер алышу.)

Укытучы. Сталинизм – илебез халыкларының уртак фажигасе. Сталин репрессияләре бер генә төбәкне дә, бер генә халыкны да читләтеп үтми

Бу авырлыкларны безнең райондашларыбыз да, авылдашларыбыз да үз жылкәләрендә күтәрәләр. Политик репрессия корбаннары безнең районнан да булалар. Бу турыда безгә укучылар сөйләп үтәр

(Сүз төркөмнәргә бирелә. Беренче төркөм районыбызның «Туган як» музеедан алган материаллар белән таныштыра)

Укучы. Репрессияләрнең башы 20 нче еллар азыгында ук башлана. Бу вакытта колхозга кермәүчеләрне репрессиялиләр. Аларны иң элек өйләреннән куалар, аннары, кулаклар дип, себергә үк озату очраklары да була..

(Икенче группага сүзне бирәбез. Авылдан жыйган материаллар белән таныштыралар. Бариев Хәлим абыйның видеоязмасы тыңлана)

V. Дәрәскә йомгак. Рефлексия.

Укытучы. Бүгенге дәрәстән нәрсә аңладыгыз?

1 нче төркөм. Нинди зур, авыр, фажигале елларны үтә безнең халкыбыз. Кемнәрдәр бу коточкыч хәлләрдән исән-

имин чыга алдылар, кемнәрдер мәңгегә күзләрен йомдылар. Алар арасында татарның асыл егетләре – шагыйрьләр, язучылар, галимнәр дә бар иде. Гөрләтеп ижат итеп яткан, үз эшләрен намус белән башкарган бу шәхесләр юк кына сәбәп аркасында юк ителәләр яки 10,15 елга Себергә озатылалар. Менә аларның исемнәре. (*Экранда репрессияләнгән татар шагыйрьләре, язучылары рәсемнәре*). Шулай ук без бүген өйрәнгән әдәби геройларыбыз да нинди генә авырлыкларга юлыксалар да, Кеше дигән бөек исемгә тап төшермәделәр алар.

2 нче төркем. Репрессия корбаннарын аклыйлар, аларның исемнәрен мәңгеләштерү өчен шактый гына эшләр башкарыла. Эмма үткәнне кайтарып булмый. Халык күңелендә тирән яралар кала. Әдәби геройларыбыз Ибраһим һәм Ирек Кадыйров та шәхес культы фажигасе корбаннары. Гделсезлекне үз жылкәләрендә күтәргән һәм жиңеп чыккан, Кеше дигән бөек исемгә тап төшермәгән татар егетләре.

Укытучы. Шушы фажигане, ялгышны киләчәк буыннарга житкерү максатыннан, соңгы елларда репрессия вакыйгалары турында бик күп кенә әсәрләр язылды. Шундый нинди әсәрләргә әйтә аласыз?

Укучы. А.Гыйләжевнең «Йәгез, бер дога», Р.Кәрәминен «Каргышлы этаплар», Ф.Бәйрәмованың «Кыңгырау». Мондый хаксызлык, кешелексезлекне киләчәк буын белергә тиеш. Экрандагы язучы-шагыйрьләргә кайберләре белән таныш, аларның әсәрләрен укыганыбыз бар. Бу исемнәргә караганда, күңелгә шундый шигырь юллары килә. (*Укучы шигырь укый*)

Укучы. Тарих онытылырга тиеш түгел. Тарихны онытсак, ул яңадан кабатланырга мөмкин, дигәннәр борынгылар.

И. Сәләхов болай дип яза: «Мин киләсе буыннар без кичергәннәрдән сабак алсыннар өчен яздым. Сак булыгыз, бу явызлык бүтән кабатланмасын!» Әйтерсең лә, бу

сүзләр репрессия корбаннарының безгә мөрәҗәгатә булып яңгырый. Әйе, тарих онытылырга тиеш түгел!

Укытучы. Бик дәрес. Дәресеңне түбәндәгә шигырь юллары белән тәмамлайсың килә:

*Беркемгә дә яшәү әңиңел түгел,
Хакыйкәт ул бик тирәндә ята.
Яшәү мәгънәсенә төшеник без
Узганнарга кабат кайта-кайта,
Ялгышларны бәрәп вата-вата.
(Укучыларга бәя кую)*

VI. Өйгә эш.1. Ижади язма эш.

Онытсак үткәнне, оныклар
Санламас бүгенгә кадерен.

(М. Әгъләмов, шушы шигырь юлларыннан чыгып сочинение, нәсер яки хикәя язарга)

Шәхес култы фаҗигасен яктыртып язган
шагыйрьләребезне барларга, таблица төзәргә, шигырьләрен укырга.

**ТЕМА: ДӘРДМӘНДНӨҢ ТОРМЫШ ЮЛЫ
ҺӘМ ЭШЧӘНЛЕГЕ
(10 НЧЫ СЫЙНЫФ)**

Р.Ф. Хәйруллина, Буа районы

Максат:

1. Шагыйрьнең тормышы турында тирән мәгълүмат бирү; авылдашларыбыз бертуган Шәрәфләр белән бәйләнешләрен, бер максатка, бер юнәлештә хезмәт итүләрен ачыклау. Шәжәрә белән танышу.

2. Тарихыбыз белән кызыксынуларын үстерү өстендә эшләү.

3. Укучыларда язма мираска хөрмәт һәм сакчыл караш, кешелеклек һәм милли горурлык хисләре тәрбияләү өчен жирлек тудыру. Милли төбәк компонентын кулланып эшләү.

Дәрес тибы: Яңа теманы аңлату дәресе. Дәрес-конференция.

Метод һәм алымнар: әңгәмә, укытучы лекциясе, сәнгатьле уку, сорауларга җавап.

Җиһазлау: 1. Дәрдмәнднең портреты; С.Хәким сүзләре язылган плакат. 2. Компьютер презентациясе. 3. Рәмиевләр шәжәрәсе ясалган плакат. 4. Магнитофон. 5. Укучыларның шәжәрәләре күргәзмәсе. 6. Ф.Кәrimi, Р. Фәхретдинов, И. Нуруллин, Г. Нигъмәти портретлары. 7. Сораулар язылган плакат. 8. Аудиокассеталар, газета кисемнәре.

Кулланылган белем чыганакалары: 1. Дәрдмәнднең «Исә жилләр» жыентыгы. 2. М. Гайнуллин. «Татар әдипләре» китабы. 3. «Казан утлары» журналлары.

Дәрес барышы

I. Ориентлашу, мотивлаштыру этабы.

1. Психологик уңай халәт тудыру.

1. Салават башкаруында «Аллага шөкер!» жырын тыңлау.

Укытучының кереш сүзе.

– Әйе, без исән, аллага шөкер! Ә без, исәннәр, үзебезнең дә, үлгәннәрнең дә кадерен һәм каберен белергә тиешбез. Дөнья тарихында һәм әдәбиятында тирән эз, бәрәкәтле мирас калдырган күренекле шәхесләр, даһи каләм ияләре байтак.

XX йөз башы татар әдәбиятында Дәрдмәнд (Закир Рәмиев) үзенә аерым урын алып тора. (портреты күрсәтелә; дәреснең эпиграфы укыла – С Хәким шигыре). Аны бер генә татар шагыйре белән дә бутарга мөмкин түгел. Дәрдмәнд-бер үк вакытта зур мал-мөлкәт иясе һәм чып-чын шагыйрь. Шунисы кыйммәт: З. Рәмиев байлыгының шактый өлешен милләтебезне аң-белемле, мәдәниятле итүгә тотта. Татар халкына күрсәткән игелекләре өчен генә дә Закир һәм Шакир Рәмиевләр зур хөрмәткә лаек. Бүгенге дәрестә без шагыйрьнең тормыш юлына күзәтү ясарбыз. Авылдашларыбыз бертуган Шәрәфләр тормышыннан мәгълүматлар алырбыз.

2. Белемнәрне актуальләштерү

1. Сүзлек эше. Дәрдмәнд-моңлы, кайгылы кеше. (Дәрес ахырында З. Рәмиевнең ни өчен шушы кушаматны алуын ачыклау).

2. Укучыларның Дәрдмәнд турында ниләр белүен ачыклау. (7 нче сыйныф буенча).

- Дәрдмәнднең берничә шигырен яттан әйтү.
- Кыскача биографиясен сөйләү.
- Алтын хужасы буларак, аның приискалары турында кемнәрнең нинди әсәрләрендә языла?

(Г. Ибраһимов «Кызыл чәчәкләр», М. Гафури «Шагыйрьнең алтын приискасында», «Восьмой приискаларында»)

- «Кораб» шигыренә көй язган якташыбыз химик-галим Фoaт Гaрифуллин турында әйтү, китапларын күрсәтү.

Үзбәя.

II. Уку мәсьәләсен куу ситуациясе.

Укучыларга түбәндәге план тәкъдим ителә.

1. Рәмиевләр нәселе һәм татар халкы язмышы.
 2. Юлык авылы һәм Рәмиевләр.
 3. Мәгърифәт тарату эшенә бу гаилә керткән өлеш.
 4. Закир Рәмиевне сез, шәхес буларак, нинди кеше итеп күз алдына китерәсез?
 5. Октябрь вакыйгалары һәм Дәрдмәнднең язмышы.
- Шул план нигезендә чыгышлар оештырыла; Шәрәфләр эшчәнлегеннән мисаллар белән тулыландырыла.

III. Уку мәсьәләсен адымлап чишү этабы.

Югарыдагы план буенча укучылар чыгышы һәм укытучының өстәмә мәгълүматлары.

1. Бүгенге көндә шагыйрь ижатын өйрәнү белән шөгыйльләнүче галимнәр И. Нуруллин, Г. Нигъмәти, М. Гайнуллин, Хатип Госман һ.б. рәсемнәре слайдларда күрсәтелә.

2. Сүзлек эше. Шәжәрә-нәсел-ыруның кемнән башланып, ничек тармакланып китүен күрсәткән схема, нәсел агачы.

Рәмиевләрнең нәсел шәжәрәсе карала, кыскача таныштырылып үтелә. Рәмиев фамилиясе каян килүе күрсәтелә. Бертуган Рәмиевләр Юлык авылында мәчет, мәдрәсә, китапханә, русча укуга торган мәктәп салдыралар.

Шакирның хатыны Гәүһәр-заманында мәктәп-мәдрәсәләр ачучы, аларны жиһазлау, кызлар өчен чигү, тегү ише һөнәргә өйрәтүче курслар ачкан шәхес.

Закир Орск сәүдәгәре Борнаевның Мәһүбә исемле кызына өйләнә. Өйләнгәч Оренбургка күчеп киләләр. Мәһүбә Оренбург төбәгендә кызлар өчен берничә мәктәп ачып тоткан. (рәсемнәре слайдларда күрсәтелә).

Бертуган Рәмиевләр шикелле милләт өчен хезмәт куйган Шәрәфләр турында мәгълүмат бирелә.

Гыйльметдин Шәрәф эшчәнлегә:

20 нче еллар башында Г. Шәрәф татар банкын төзү өлкәсендә эш башлап жиберә. Банк ачылгач, аны банкның идарә эгъзасы итеп сайлап куялар. Монда ул 1926 нчы елга кадәр эшли. Шушы чорда шактый изге эшләр башкара. Шул исәптән Аксуда мәктәп төзүгә һәм ачуга зур өлеш кертә. (Алар төзегән мәктәп рәсеме күрсәтелә). Аларның максаты Аксуну шәһәр тибында үстерү була: базар оештыру, больница төзү, яныннан тимер юл уздыру. Ләкин болар тормышка ашмый, чөнки бертуган Шәрәфләр репрессияләнә.

3.Рәмиев Оренбург губернасыннан Дәүләт Думасына депутат булып сайлангач, ярлыларга һәм ятимнәргә зур ярдәм күрсәтә. Шунуң өстенә ул үз исәбенә чит илләрдә студентлар укуга, мәктәп-мәдрәсәләр өчен дәреслекләр алып бирә.

Бер укучы хәзерге чорда ятим балаларга зур изгелек күрсәткән Әсгать Галимжанов турында сөйли. (рәсеме слайдта күрсәтелә). Икенче укучы эшмәкәрләр Нәфис һәм Рәфис Кашаповлар эшчәнлеге турында сөйли.

Үзбәя.

Укытучы сүзе: 1905 нче елгы революция татар телендә газета-журналлар чыгару мөмкинлеге бирә. Рәмиевләр тырыша торгач, 1906 нчы елның февралендә – «Вақыт» газетасы, 1908 нче елның гыйнварында «Шура» журналы чыгара башлыйлар. «Вақыт» газетасының мөхәррире Ф. Кәрим була.

Ф. Кәрим турында сөйлиләр (рәсемнәре күрсәтелә).

Р. Фәхретдин турында чыгыш.

Үзбәя.

Шәжәрә буенча аларның Рәмиевләр белән бәйләнеше аңлатыла. Ш. Рәмиев кызы – Фирдәвес-Р. Фәхретдиннең киле.

Ф. Кәримнең хатыны-Мәгъсүмә-Риза Фәхретдиннең апасы. Ш. Рәмиевнең кызы-Камилә-Садри Макъсудинның хатыны була.

Шуларга бәйләп авылдашыбыз Борһан Шәрәф турында мәгълүмат бирелә.

Борһан Шәрәф Оренбургка 1905 нче елгы революциядән соң китә. Ул һәм башка бик күп журналистлар Оренбургка Шакир һәм Закир Рәмиевләр чакыруы буенча китәләр. Шул уңай белән Тукай «Яшен» журналында «Тарта Казанның яшьләрен Рәмиевләр алтыны» дигән бер жыр бастыра. (аның үзен дә чакыралар, ләкин ул китми).

Борһан Шәрәф «Вақыт» газетасында Ф. Кәрим житәкчелегендә эшкә керешә. 1917 нче елга кадәр ул газетаның махсус хәбәрчесе була. Ираннан, Бохарадан

хәбәрләр жибәрә. 1924 нче елга кадәр газетада тәржемәче була. Б. Шәрәф Ф. Кәриминиң сеңелесе-Закирәгә өйләнә.

Октябрь вакыйгаларын Дәрдмәнд ялгыз каршылай. (Шакир үлгән була). Оренбургтагы йортын калдырып, Орскига күчеп китәргә мәжбүр була. Типографиясен, алтын приискаларын яңа хакимияткә тапшыра. Шәхси китапханәсен тар-мар итеп бетерәләр. Шигырьләре дә күпләп юкка чыга.

Балкан приискасындагы йортыннан бер бүлмә бирәләр. 1921 нче елга чаклы шунда яши (*рәсеме слайдта күрсәтелә*).

Нәсел агачы буенча хәзерге буын вәкилләре турында кыскача сөйләшү:

Бер укучы Искәндәр Рәмиев турында сөйли.

Икенче укучы «Дәрдмәнд оныгы Бәшир» исемле мәкаләнең эчтәлеген сөйли («Ватаным Татарстан» 14.09.1994»).

Галимжан Шәрәф турында белешмә бирү. (рәсемнәре слайдларда күрсәтелә). Г. Шәрәфнең хатыны-Әсма-Р. Фәхретдиновның кызы була.

Шулай итеп. Зыялы кешеләр үзләренә тормыш иптәше итеп тә укымышлы даирәдән парлар табалар. Бертуган Рәмиевләр бертуган Шәрәфләр белән тыгыз элемтәдә яшәгәннәр.

III. Рефлексия, бәя этабы.

1. Рефлексия.

Бүгенге көндә Оренбург шәһәрендә Дәрдмәнд йортына мемориаль такта куелган. Аның тормышы турында күп мәкаләләр язылган («Казан утлары» журналлары буенча күрсәтелә). Ләкин ижаты әле тулысынча анализланмаган. Дәрәс башында куелган сорауларга җаваплар бирү.

Шулай итеп, 3. Рәмиев, шәхес буларак, нинди кеше?

Үзбәя, бәя.

Өйгә эш: 1. Дәрдмәнд тормышы һәм ижаты турында сөйләргә. 2. Бертуган Шәрәфләр турындагы Р.Вәлиевнең «Җажига» китабын укырга. 3. Өлкәннәр ярдәме белән үз шәжәрәңне төзөргә.

**ТЕМА: Ә. ЕНИКИНЕН «МАТУРЛЫК»
ӘСӘРЕН ӨЙРӨНҮ
(9 НЧЫ СЫЙНЫФ)**

Р.К. Билалова, Чистай районы

Максат: 1. «Матурлык» хикәясенен эчтәлегенә төшендерү. 2. Әсәргә анализ ясау алымнарын кулланып, хикәянең тәрбияви әһәмиятен билгеләү, анда күтәрелгән мәсьәләләрнең хәзерге вакытта да мөһим икәнлеген күрсәтү. 3. Укучыларда ата-анага карата миһербанлык тәрбияләү, укучыларда матур әдәбиятка мөһәббәт уяту.

Дәрес тибы: яңа белемнәргә үزلәштерү.

Жиһазлау: Ә. Еники портреты, әсәрләреннән китап күргәзмәсе, «Салкын чишмә» көе язмасы, түбәндөгә эчтәлекле плакат:

Ана – бөек исем!

Нәрсә житә Ана булуга.

Хатын-кызның бөтен матурлыгы,

Бөтен күрке Ана булуда...

(Н. Такташ)

Дәрес барышы

I. Дәрескә максат һәм бурычлар кую. Укучыларның уку эшчәнлеген мотивлаштыру.

1. Дәресне оештыру моменты.

Укучылар: Чыңлады көмеш кыңгырау. Безне дәрескә чакырып. Кызыклы дәресне башлыйк. Парталар артына утырып.

Укыпучы: Рәхмәт, ә хәзер бер-беребезгә уңышлар теләп, дәресбезне башлап жибәрик.

2. Мотивлаштыру.

Укыпучы: Укучылар, без сезнең белән Татарстанның халык язучысы Әмирхан Еники ижатын өйрәнүне дәвам итәбез. Алдагы дәресләрдә без аның тормыш юлы, ижатының бер өлеше белән инде танышып үткән идек. Шулай ук аның сугыш елларында ижат иткән хикәяләрен дә укып таныштык һәм, гомумән, Ә.Еникине хикәяләр остасы дип атадык. Кеше хисләрен бөтен барлыгы белән тасвирлау ягыннан Ә.Еники эсәрләре аерылып тора. Кеше күнеленең «аулак почмагында» сакланган кадерле серләрен күрә белү, үзәк өзәрдәй сагышны, сөенеч һәм көенечләрен тормыш вагыйгалары ярдәмендә үзенә генә хас булган язу алымы ярдәмендә күрсәтә белү – Ә.Еники стиленең үзенчәлекле ягы энә шунда. Әйдәгез, аның эсәрләрен санап китик. *(Укучылар игътибарын китап күргәзмәсенә җәлеп итү)*

Күренекле шагыйрь Илдар Юзеев аны «Күнел карурманнарының тургае», дип атады. Ни өчен Илдар Юзеев шулай атаган икән? Дәрес барышында без бу сорауга да җавап бирергә тырышырбыз.

II. Үзләштерелгән белем һәм күнекмәләренә актуальләштерү.

1. Өй эшен тикшерү: Ә. Еникинең тормыш һәм ижат юлы (тест).

III. Уку мәсьәләсен кую.

1. Актуальләштерү.

Н.Такташның: *Хатын-кызның бөтен матурлығы, бөтен күрке Ана булуда... сүзләрөнә игътибар итик эле. Бүгенге сөйләшүебез, кемнәр турында булыр?*

Укучы: *Әниләр турында. Ана – ул дөньяда иң бөек шәхес. Бала дөньяга килгәнче, ана кеше аны йөрәге янында 9 ай буе йөртә. Тугач, күкрәк сөтен имезеп, төннәр буе аңа бишек эңсәләре көйли. Үсә төшкән саен ата-аналар белән балалар арасында бик күп яңа мәсьәләләр килеп туа. Алар элек-электән, буыннан-буынга күчеп килгән. Һәм бик күп язучылар аларны үз иҗатларында чагылдыра.*

Укытучы: Сез моңа нинди мисаллар китерә аласыз?

(Ә. Еники «Әйтелмәгән васыять», М. Жәлил «Ана бәйрәме», Туфан Миңнуллин «Әниләр һәм бәбиләр», И.С.Тургенев «Аталар һәм балалар» романы).

Укучы: *Алдагы сыйныфларда эдипнең «Әйтелмәгән васыять» әсәре белән танышкан идек. Әмирхан ага әлеге повестенда безгә халыкның рухи хәзинәсенә хөрмәт белән карарга, эти-әңиләребезне соңгы көнгәчә тәрбияләп, аларның хәер-фатихасын алырга кирәклекне искәртә кебек.*

IV. Уку мәсьәләсен өлешләп чишү.

Укытучы: Сез өйдә язучының «Матурлык» хикәясен укып килдегез. Хәзер сөйләшүне әсәрнең үзенә юнәлттик. Алдыгызда әдәби әсәргә анализ үрнәге. Эш барышында без бу анализ үрнәгенә кайбер өлешләрөнә тукталып китәрбез.

1. Әсәргә анализ.

Укытучы: Әсәрнең исеменә игътибар итик эле. Ничек атала? Сез «матурлык» дигән төшенчәне ничек күзаллыйсыз? *(укучылар чыгышы)*

Укытучы: Жәвапларыгызны хуплайм. Ә «Татар теленең аңлатмалы сүзлегендә менә болай аңлатма бирелгән. 1. Матурлык – гүзәл, күңелгә рәхәтлек бирә тор-

ган нәрсә (күренеш, эш, тормыш һ.б.); матур, сокланырлык урыннар (табигатьтә, матур әдәбият әсәрләрендә).

2. Ягымлы, сөйкемле, үзенә жәлеп итә торган тышкы кыяфәт; кеше характерындагы, эшчәнлегендәге хуплана торган сыйфат.

Нәтижә: матурлык – бик тирән мәгънәле төшенчә ул. Шушы халык мәкальләрен укысак, матурлыкның чын мәгънәсенә төшенә алабыз (*мәкальләр уку*). Матурлыкны березгә табигатьтә күрә, икенчегә кеше күчеленгән матурлыкны дип санып, өченчегә матурлык ул – беренчә мәхәббәт, ди. Болары да дәрәс. Ә матур кеше нинди сыйфатларга ия була? (*5нче слайд*). **М**-мәгънәле, миһербанлы; **А**-акыллы, аңлы; **Т**-тыйнак, тәртипле; **У**-уңган, укымышлы; **Р**-риясыз, рәхимле, рухи бай.

Укытучы: Укучылар, әйдәгез, бу әсәрнең жанрын билгеләп үтик.

Укучы: *Бу әдәби әсәр хикәя жанрына карый, чөнки сөйләп бирүгә, хикәяләүгә нигезләнгән, катлаулы булмаган вакыйгаларны сурәтләгән кечкенә күләмле жанр төре.*

Укытучы: Хикәянең формасына игътибар итик әле. Кем исемнән сөйләнә?

Укучы: *Хикәядәгә бөтен вакыйгага геройларның берсе бәя бирә. Без дә һәр күренешне аның күзгә белән күрәбез. Ләкин бу күз шәкерт күзгә түгел, ә карт әдип күзгә. Карт әдип шәкерт чагын исенә төшереп, шул шәкерт чагындагы хисләренә үзенең өлкән кеше хисләрен дә өстәп сөйли.*

Укытучы: Хикәянең темасын билгелик. Ягъни без әсәр нәрсә турында дигән сорауга җавап табабыз. Ә.Еники үзенең бу әсәрендә «Матурлык» темасын ничек итеп ача соң? Авторның матурлыкны нинди мәсьәләләр аша күтәргәннен әйтеп китик.

Укучылар: *Эсэр матурлык турында. Кешенең эчке матурлыгы. Бәдретдиннең күңел матурлыгы. Ана белән бала мөхәббәтенең матурлыгы. Гаилә мөнәсәбәтләренең матурлыгы. Табиғатъ матурлыгы турында.*

2. Төркемнәрдә эш. Төркемнәрдә шушы мәсьәләләрне тикшереп китик әле.

1 төркем – Бәдретдиннең күңел матурлыгы;

2 төркем – Гаилә мөнәсәбәтләренең матурлыгы;

3 төркем – Шәкертләренең матур мөгалләмәсе.
(укучыларның төркемнәрдә җаваплары)

Укытучы: Хикәядә нинди вакыйгалар сурәтләнә?

Укучы: *Берсе табиғатъ күренеше, икенчесе Бәдретдин өендәге вакыйга.*

Укытучы: Хикәядә күренеп торган конфликт, ягъни каршылык бармы?

Укучы: *Бар. Ямьсезлек - матурлык каршылыгы.*

Укытучы: Матурлыкны шәкерт ничек күрә? (Ул урыннарны кычкырып уку). Табиғатъ хикәядә кабатланып бирелә. Ни өчен икән?

Укытучы: Шушы матурлыкка нәрсә каршы куела?

Укучы. *Бәдретдиннең өе һәм өй эчендә герой-шәкерт күргәннәре. Ләкин беренче күргәндә ямьсез, чирканчык булып тоелган ямьсезлек тора-бара матурлыкка әйләнә бара. Лирик герой-шәкерт башта аптырый, аннан соң гажәпләнә, бу матурлыкка соклана.*

Укытучы: Шәкерт матурлыкны нидә күрә соң? Матурлык кайда? Бәдретдиндәме? Аның әнисендәме? Әллә әтисендәме?

Укучы: *Барысында да. Ләкин бу матурлык аерым-аерым матурлык түгел. Ул бу иске өйдәге ямьсез, имгәнган кешеләрнең үзара мөнәсәбәтендә. Өй эчендәге «гади, табиғый, җылы-якын мөнәсәбәттә». Шушы өй эчендәге*

хәерчелек, ятимлек эченән, чәчәк кебек, бу кешеләрнең үзара татулыгы, яратышуы, мәхәббәтләрнең табагыйлеге үсеп чыга. Лирик герой шуны күрәп ала. Бәдретдин әнисенең ямьсезлегенән дә, гариплегенән дә, бабасының сукуырлыгыннан да, әтисенең мекенлегенән дә уңайсызланмый. Бу кимчелекләрне ул бөтенләй күрми. Өйдәге бу мекенлекләр зур мәхәббәт астында күмеләп калалар. (Укучылар бу ямьсез ананың күзләре турында язылган урынны табын укыйлар, 235 бит, өстән икенче абзац)

Укытучы: «Күнел көзгесе» дигән төшенчәне ничек аңлайсыз? (Фикер алышу). Хикәянең сюжетына игътибар итик. Вакыйгалар үстерелешен, кульминацион ноктасын, чишелешне билгеләп китик әле.

Укучылар: (Экспозиция - 1, 2 нче абзацлар; вакыйгалар үстерелеше-Бәдретдиннең кем икәннен ачыклау; кульминация – ананың йөзен күрәп, шәкертләрнең тетрәнүе; чишелеш – куелган сорауларга җавап бирү һәм соңгы җәмлә.)

Укытучы: Әнисе ни өчен Бәдретдин белән горурулана? Сөз ананың бу хисе белән килешәсезме? Бәдретдин горуруланарлык шәкертме? Бу образга характеристика биреп китик әле. (Бәдретдингә характеристика бирү)

Укытучы: Бәдретдиннең скрипкада уйнавы әллә ни түгел. Көе дә чеби тавышы кебек кенә чыга. Ләкин лирик герой- шәкерткә «бик ягымлы, бик тансык» булып яңгырый. Ни өчен?

Укучы: Бәдретдиннең скрипкада уйнавы дусларына бик ошый, чөнки скрипка моңнарында алар дусларының әнисенә булган мәхәббәтен, әнисенең улы белән горурулануын күрәләр. Искә төшерик: улы әнисенән: «Ни уйныйм?» - дип сорый. Бала әнисенең яраткан көен уйный. Анага ул көй үзе кадерле түгел, ә улының шул көй аша күрсәткән хөрмәте, җылылыгы кадерле. Әйтсәң, шул көй аша ана белән бала

узара аңлаша, сөйләшә. Менә ни өчен бу көй шәкертләргә дә бик тансык булып тоела.

Укытучы: Әйдәгез әле укучылар, шушы «Салкын чишмә» көен без дә тыңлап китик. (*«Салкын чишмә» көе*)

Укытучы: Хикәя соңында мондый сүзләр бар: «Бу йортның безгә билгесез ниндидер тирән сере – бәхетсезлегеме, фажигасеме, әллә без аңлаудан гажиз бөөк бер өлеше – бәхетеме торып калды». Жавап бирегез: чыннан да, кайсы? Фажигасеме, бәхетеме?

Укучы: *Бәхет нәрсә ул?*

Жавап: *Бәхет ананың баласында үзенә карата хөрмәт, ярату күрүендә, баласының уңган булуын күрүендә. Бәдретдиннең ярата белүендә, үзен шулай ярата белә торган әнисе булуында. Бәхет ул байлык та, кычкырып торган шатлык та түгел, ул кешенең кеше була белүендә.*

V. Яңа белемнәрне үзләштерүне тикшерү.

Укытучы. Кабат тургайларга әйләнеп кайтыйк. Автор ни өчен тургай сайравын ике тапкыр кабатлый?

Укучы: *Матурлык тургай кебек матур кошларда, матур күктә, эсирдә генә түгел икән. Дөнъя киң икән. Дөнъяда алар белмәгән почмаклар да бар икән. Ул почмакларда алар белмәгән күңел матурлыгы бар икән. Бу матурлык эсимерек өй эчендә генә бикләнеп ята алмый. Ул барыбер күренә. Ул башка кешеләр күңеленә дә нур чәчә.*

Укытучы. Әсәрне йомгаклап, идеясен дә билгелик инде. Язучы нәрсә әйтергә теләгән?

Укучы: *Әдип бу хикәясендә бала белән ана арасында булган мэхәббәт матурлыгын, бөөклеген билгели һәм шушы фикерне зур сәнгать дәрәжәсенә күтәрәп раслый.*

Укытучы. Бик күп шагыйрьләр, язучылар әниләр турында дан жырлаган. Әйе, «әни», «әнкәй» сүзләре кайсы

гына телдә әйтелсә дә, ул һәркемгә якын, изге сүз. Баланың шатлыгын, кайгы-хәсрәтен дә Ул уртаклаша, акыллы киңәшен дә бирә. Бу уңайдан Н.Такташның Ана турында язган шигъри юллары да урынлы булыр.

Ана – бөек исем!

Нәрсә әңгитә Ана булуга.

Хатын-кызың бөтен матурлығы,

Бөтен күрке Ана булуда...

VI. Яңа белемнәрне ныгыту.

Укытучы: Әсәрнең әһәмияте нәрсәдә?

(эстетик кыйммәте (сәнгать әсәре буларак), тәрбияви әһәмияте, әлеге әсәрнең әдәбиятта тоткан урыны турында сөйләшү)

Укытучы: «Әмирхан Еники – күңел карурманнарының тургае» Илдар Юзеевның фикерен ничек дәлилләрсез?

Укычы: *Шагыйрь хаклы, Ә.Еники – кешенең күңел кичерешләрен бөтен нечкәлекләре белән белгән язучы.*

VII. Өйгә эш өч вариантта бирелә:

1. Матурлык – биеклеп символы. Моңа авылыбызның кемнәре лаек? Ни өчен?

2. Әсәргә нинди иллюстрацияләр ясар идегез?

3. «Сезнең өчен ут йотам,

Уйлап карагыз, балам» (шагыйрь Муса Жәлилнең әнисе Рәхимә Жәлилованың балаларына язган шигъри хатыннан өзек) исемле кыска ижади инша язып килергә. Уңышлар сезгә! *Файдалану өчен материал: Т.Миңнуллин. Кырларым-тугайларым // Пьесалар әңгентыгы. – Казан, 1982, 22-26 битләр.*

Рефлексия (дәрәскә йомгак ясау).

Мин бик яхшы эшләдем!

Мин яхшы эшләдем.

Миңа тырышырга кирәк! (үзбәя биру)

Укучы:

Әниемнең эше – иң изге эш,
Әниемнең сүзе – иң назлысы.
Әнием кулы – иң йомшагы,
Әниемнең йөзе – иң-иң яктысы!
Авыр сүзне әйтмик әниләргә
Аларга без итик гел ярдәм.
Әниләрне саклыйк, яратыйк
Калсын әле алар гел күркәм!
Әниләргә назлы сүзләр житми,
Житми әле мактау, котлау да!
Ә бит әниләрне гел яратып,
Зурлау кирәк барыбызга да!

Укытучы: Укучылар, әйдәгез, әниләрне саклыйк, олы-
лайык, хөрмәтлик. Безнең аларга карата мөнәсәбәтләр без
гел Матур булсын! Рәхмәт. Дәрәс тәмам.

**ТЕМА: ИСЕМНЭРНЕЦ ТАРТЫМ БЕЛЭН
ТӨРЛӨНӨШӨ
(3 НЧЕ СЫЙНЫФ)**

Р.Д. Маннапова, Яр Чаллы

Дэреснең максаты һәм бурычлары: Тартым кушымчасының функцияләрен һәм төрләрэн билгеләргә һәм бу төр кушымчаларны аерып ала белергә өйрәтү; тартым кушымчаларының затын һәм санын билгеләү ысулларын сайлап ала белү күнекмәләрен формалаштыру; алгоритм төзү һәм шул алгоритм буенча эшли белү күнекмәләрен формалаштыру; бердәмлек, берлек хисен тәрбияләү.

Дэреснең тибы: Яңа белемнәр ачу дәресе.

Регулятив универсаль уку эшчәнлеге:

- мөстәкыйль рәвештә дәреснең темасын, максатын, бурычларын билгели белү;
- куелган максатка ирешү өчен үз эшчәнлегеңне планлаштыра белү;
- эшчәнлекне башкарып чыкканан соң аңа үзгәрешләр кертә белү;
- биремне үтәгәндә үз эшчәнлегеңне аңлата белү; эшчәнлеккә бәя бирә белү.

Коммуникатив универсаль уку эшчәнлеге:

- фикереңне төгәл аңлата белү;
- биремнәрне укый һәм кабул итә белү;
- башкаларны тыңлый һәм аларның фикерен кабул итә белү;

– төркемдә эшли белү.

Танып-белү универсаль уку эшчәнлеге:

– белемнәр системасында ориентлаша белү;
үзләштергән һәм яңа белемнәрне аеру;

– дәрәслек һәм дәрестә алынган информация
нигезендә яңа белемнәр ачу, сорауларга җавап бирү.

Шәхси универсаль уку эшчәнлеге:

– эшчәнлеккә үзбәя бирә белү;

– әхлак сыйфатлары формалаштыру.

Җиһазлау: компьютер, интерактив такта, презентация.

Дәрәс барышы

1. Уку эшчәнлеген мотивлаштыру.

Максат: укучыларны уку эшчәнлегенә тарту, уңай психологик мохит тудыру.

– Хәерле иртә, балалар.

– Хәерле иртә бүген.

– Кәефләрегез ничек соң?

– Кояшлы иртә кебек,

– Татар телен, Тукай телен

– Өйрәнергә дип килдек.

– Бүген туган телебез турында тагында күбрәк белербез. Сөз бергәләп эшләргә эзерме? Ягез, бер-берегезгә карап елмаегыз һәм уңышлар теләгез. Дәфтәрләрдә бүгенге датаны язык.

– Эйдәгез дәрәсне шигъри тәлгәшләрдән башлык әле. (Укытучы шигърь укый, сүзләре слайдта чыга):

Әби күзлек кия,

Чәчләренә ак кунган,

Беркөн дә соңга калмый,

Иртүк тора йокыдан.

- Я, кем бик игътибарлы? Нәрсә сиздегез? (Хата бар: әби түгел, әбием сүзе кирәк.)
- Хатаны төзәтик. Ә хәзер шигырьне хор белән укыгыз.
- Әбием күзлек кия,
- Чәчләренә ак кунган,
- Беркөн дә соңга калмый,
- Иртүк тора йокыдан.
- Кайсы вариант матурырак яңгырый, ни өчен? (2 нче вариант матур. Әбием йомшак әйтелә, ягымлылык өсти, әбинең бик кадерле кеше икәннен күрсәтә.)
- Шигырьнең исеме ничек, авторын искә төшерегез. (Минем әбием. Г. Латыип сүзләре, А. Ключарев көй язган.)
- Әбием сүзендә -ем сүзнең кайсы кисәге? (Кушымча)
- Димәк, без бүген нәрсә турында сөйләшербез? (Кушымча турында. Кушымчалар турында белемнәребезне тирәнәйтәбез, яңа белемнәр ачабыз.)
- Яңа белемнәр ачу өчен безгә башта нишләргә кирәк? (Кушымчалар турында белгәннәрне искә төшерергә кирәк.)

2. Алган белемнәрне искә төшерү (актуальләштерү).

Максат: эшчәнлекнең яңа ысулын ачуга әзерләү.

- (Континиус Раунд Робин) 1 номерлы конвертны төркемнәрдәге 3 номерлы катнашучы ача, сораулар язылган карточканы ала, беренче укучыдан башлап, бирелгән сораулар нигезендә кушымча турында белгәннәрне искә төшерегез, җавапларны, мисаллар китереп, дәлилләгез.

Сораулар:

- Нәрсә ул кушымча?
- Кушымчаларның төрләрен искә төшерегез.

- Сүз ясагыч кушымчалар нинди эш башкаралар? Жавабыгызны дәлиллегез.
- Төрлөндөргөч кушымчалар ничө төркемгө бүлөнөлөр?
- Сан кушымчасы нишли?
- Килеш кушымчалары ни өчен кирәк?
- Сорауларга 4 төркем жавап бирә башлый:

1 катнашучы: Кушымча – сүз кисәге, тамырдан соң языла, жөмлөдө сүзлөрне үзара бәйли.

2 катнашучы: Кушымчалар ике төркемгө бүлөнө: сүз ясагыч һәм төрлөндөргөч кушымчалар.

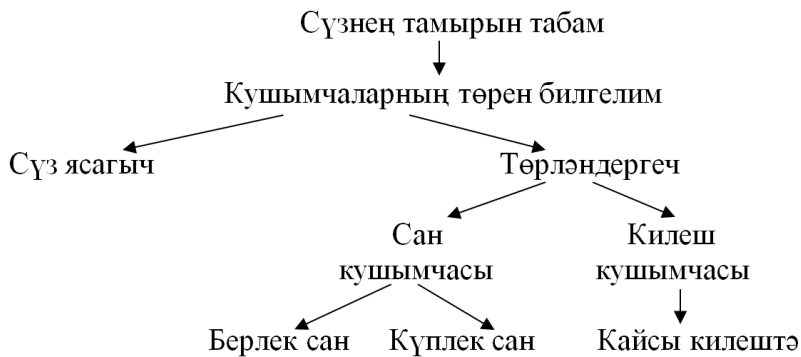
3 катнашучы: Сүз ясагыч кушымчалар сүзнең лексик мәгънәсен үзгәртәләр, яңа сүз ясыйлар. Мәсәлән, кошчык. Кош – зур кош, кошчык – аның баласы.

4 катнашучы: Төрлөндөргөч кушымчалар ике төркемгө бүлөнөлөр: сан һәм килеш кушымчалары.

5 төркем 1 катнашучыдан башлап жавап бирә: Сан кушымчалары предметны яки аның эш-хәрәкәтен берлек һәм күплек санга куя, мәсәлән, китап, китаплар.

2 катнашучы: Килеш кушымчалары сүзләрнең формасын үзгәртөп, аларны үзара бәйли, мәсәлән, урманга – сүзгә юнәлеш килеш кушымасы ялганган.

- Кушымчаларны тикшерү алгоритмын искә төшерик. (Укучылар схеманың тәртибен әйтәләр, схема слайдта барлыкка килә.)
- Афэрин, булдырдыгыз.



– Без нинди белемнәрне искә төшердек? (Кушымчаларның төр­ләр­ен һәм аларның функция­ләр­ен санадык.)

– Ни өчен кабатлау үткәрдек? (Бу белемнәр безгә уку мәсьә­лән­сен табарга ярдәм итәчәк.)

3. Уку мәсьә­лән­сен табу.

Максат: килеп чыккан авырлыкны табу, аның урынын һәм сәбәпләр­ен билгеләү.

– Әйдәгез, уку мәсьә­лән­сен ачык­лык­тык. Түбән­дә­гә сүз­ләр­не бирел­гән алгоритм буенча тик­ше­ре­гез: дуслык, ярдәмчеләр, әнием (укучылар парларда эшли)

– Кемнәр биремне үти алмады? Ни өчен? (Әнием сүзендә -ем кушымчасының төрен билгели алмадык.)

– Ә кемнәр бу кушымчаның төрен аера алды? Жавабыгызны дәлилләгез. (-ем кушымчасы яңа сүз ясамый, димәк әни сүзен төр­лән­дер­ә. Тик ул сан кушымчасы да түгел, килеш кушымчасы да түгел, ничек аталганын әйтә алмыйбыз.)

– Бу кушымчаның нинди эш башкарганын әйтә ала­сыз­мы? (Юк)

4. Уку мәсьә­лән­сен чишү проектын төзү.

Максат: уку эшчәнлегенң максатын билгеләү, максатка ирешү юлларын һәм чараларын табу.

– Бүгенге дәреснең максаты нинди? (Яңа төр кушымчаның нинди эш башкарганын ачыклау, төрөн билгеләү, схемада урынын табу.)

– Әнием сүзе белән жөмлә төзегез. (Бер укучы такта алдында эшли. Минем әнием гөлләр үстерергә ярата.)

– Жөмләдә кем турында сүз бара? (Әни турында).

– Ул кемнең әнисе соң? (Авторның әнисе).

– Ә автор кем? Жөмләне төзегән баланың исемен әйтәләр. Мәсәлән, Айнурның әнисе).

– (Укытучы класска мөрәжәгать итә) – Айнурның әнисе турында нәрсә белдегез, языгыз. (Айнурның әнисе гөлләр үстерергә ярата. Бер укучы бу жөмләне тактага яза).

– Булат син Айнурның әнисе турында нәрсә белдең, Айнурның үзенә шул турыда әйт әле. (Айнур, синең әниең гөлләр үстерергә ярата. Жөмлә тактага һәм дәфтәрләргә языла).

– Ә сезнең әниләрегез гөлләр үстерергә яраталармы соң? Шул турыда жөмлә языйк әле.

Тактада: Минем әнием гөлләр үстерергә ярата.

Айнур, синең әниең гөлләр үстерергә ярата.

Айнурның әнисе гөлләр үстерергә ярата.

Безнең әниләребез дә гөлләр үстерергә яраталар.

– Беренче жөмләдә әни кемнеке? (Минем әнием).

– Икенче жөмләдә әни кемнеке? (Синең әниең).

– Өченче жөмләдә әни кемнеке? (Аның әнисе).

– Дүртенче жөмләдә әни кемнеке? (Безнең әниләребез).

– Беренче жөмләдә әни кайсы затка карый? (1 затка, берлек сан).

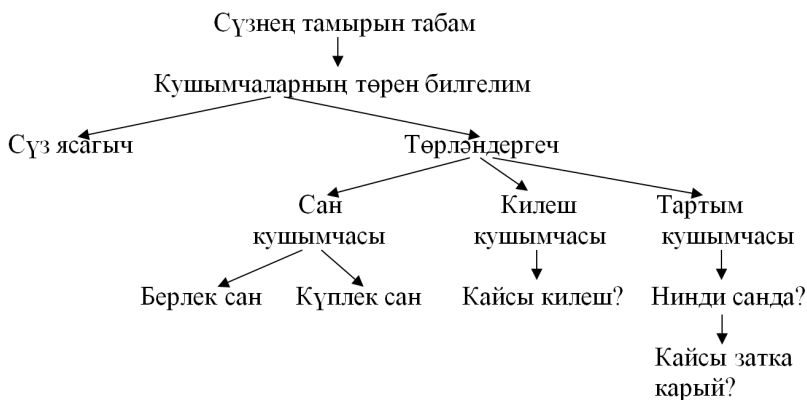
- Икенче жөмлөдө эни кайсы затка карый? (2 затка, берлек сан).
- Өченче жөмлөдө эни кайсы затка карый? (3 затка, берлек сан).
- Дүртенче жөмлөдө эни кайсы затка карый? (3 зат, күплек сан).
- Нинди нәтижә ясыйбыз инде? (-ем, -ең, -се, -ебез кушымчалары эни сүзенең кайсы затка караганын аңлата, алар берлек һәм күплек санда булалар.)

5. Проектны тормышка ашыру.

Максат: тартым кушымчасын схемада күрсәтү.

- Бу кушымчалар ничек атала икән? Моның өчен без дәрәслекнең 40 битен ачыбыз, кагыйдәне укыбыз. (Тартым кушымчалары)

- Тартым кушымчасының урынын схемада күрсәтегез, эшчәнлекнең һәр адымын бергәләп билгеләгез. (Төркемдә эш) 2 номерлы конвертны төркемнәрдәге 1 номерлы катнашучы ача, схеманы ала.



(Слайдта схема күрсәтелә, һәр төркем үз эшен бәяли).

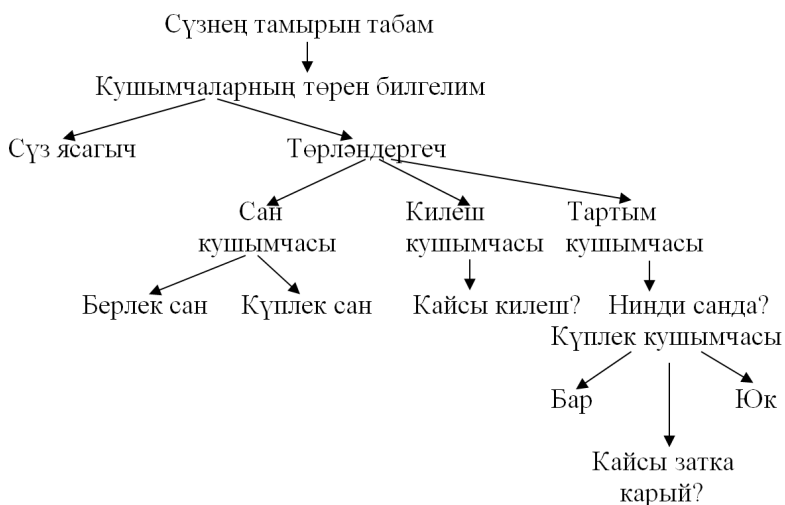
- Уку мәсәльәсен чишә алдыкмы? (Әйе, тартым кушымчалары турында белдек.)
- Хәзер без тартым кушымчаларын билгели алабызмы? (Схема буенча тикшерергә кирәк.)
- Нинди нәтижә ясыйбыз? (Без авырлыкны чиштек. Тартым кушымчаларын таба беләбез.)

6. Беренчел ныгыту.

Максат: тартым кушымчасын тикшерү алгоритмын төзү, яңа белемнәрне практикада куллану

- Хәзер нәрсә белән шөгыйльләнербез? (Алган белемнәрне гамәлдә ныгытырга кирәк. Моның өчен күнегүләрне башкарырбыз). Дәреслекнең 40 битендә күнегүне табыгыз һәм укыгыз. Биремне каршыдагы партнерыгыз белән эшләгез. (ТАЙМД ПЭА ШЭА) (Бирем: сүзләрне укырга, кушымчасын билгеләргә һәм мәгънәсен аңлатырга (сүзләр – китабым, ручкам, балалары, кешеләре, авылның, күлләре).
 - Предметларның кайсы затка караганын ничек белдегез? (Зат алмашлыгы белән исемнән торган сүзтезмә ясыйбыз, минем китабым).
 - Кемнәр биремне үтәгәндә авырлык кичерде? (Кайбер укучылар авылның сүзендә ялгышырга мөмкин).
 - Кем авырлыктан чыгу юлын аңлата ала? (Авилның сүзе яныны бер зат алмашлыгын да куеп булмый, ул иялек килеш кушымчасы.)
 - Балалары сүзенә кайсы алмашлыкны куйдыгыз? (Ике төрле вариант бар: Аның балалары, аларның балалары.)
 - Ә тартым кушымчасын ничек тикшерербез?
1. Тамырны билгелим: бала.
 2. Кушымчаларны табам, төрен билгелим: - лар – күплек сан кушымчасы,; -ы – тартым кушымчасы, 3 затка карый (санын билгеләү авыр).

- Дәреслекнең 41 битнен ачыгыз, күплек сандагы тартым кушымчалары турында нәрсә әйтелгән укыгыз (-лары күплек сан кушымчасы дип бирелә)
- Нинди нәтижә ясыйбыз? (предмет күплек санда бирелсә, тартым кушымчасы да күплек санда була, димәк, балалары сүзендә -ы тартым кушымчасы күплек санда була.)
- Схемага нәрсә өстибез?



- Чәчләрәннән сүзен дәфтәргә языгыз һәм алгоритм буенча тикшерегез:
 1. Сүзнең тамырын билгелим: чәч.
 2. Кушымчаларын табам, төрен билгелим:
 - ләр – төрләндергеч күплек сан кушымчасы;
 - ен – аның чәчләрән, 3 зат, күплек сан тартым кушымчасы, чөнки предмет күплек санда бирелгән;
 - нән – төрләндергеч чыгыш килеш кушымчасы.

7. Мөстөкыйль эш һәм эталон буенча үзеңне тикшерү.

Максат: алган белемнәр һәм дәреслектәге информация нигезендә тартым кушымчаларын табу.

– 4 нче номерлы катнашучы 3 нче номерлы конвертны ача, карточкаларны тарата, биремне үтисез, биремне башкарганда дәреслекнең 40 битендәге кагыйдәдән файдаланыгыз.

Бирем: күп нокталар урынына тиешле кушымчаны языгыз.

Берлек сан	Күплек сан
1 зат дәфтәре..., китап...	1 зат болыннар..., төннәр...
2 зат көн..., бала...	2 зат авыллар..., күлләр...
3 зат шәһәр..., чаңгы...	3 зат кызлар..., жирләр...

ЭТАЛОН буенча тикшерү.

Берлек сан	Күплек сан
1 зат дәфтәрем, китабым	1 зат болыннарыбыз, төннәребез
2 зат көнен, балаң	2 зат авылларыгыз, күлләрегез
3 зат шәһәре, чаңгысы	3 зат кызлары, жирләре

8. Белемнәр системасына кергү.

Максат: алган белемнәрнең дәрәжәсен тикшерү, алдагы эшчәнлекне билгеләү.

(Финк-Райт-Раунд Робин) 2 нче катнашучылар 4 нче номерлы конвертны ачалар, биремне үтисез: түбәндәге сүзләргә тиешле кушымчаларны ялгап, килеп чыккан сүзләрне дәфтәргә яз, сүз составы буенча тикшер:

карлыгач + 2 зат, берлек сан тартым кушымчасы;

оч + сүз ясагыч кушымча + 1 зат, берлек сан тартым кушымчасы;

кул + 3 зат, берлек сан тартым кушымчасы + чыгыш килеш кушымчасы; үрдәк + күплек сан кушымчасы + 3 зат тартым кушымчасы.

– Килеп чыккан сүзләрне 1 катнашучыдан башлап түгәрәк буенча укып чыгыгыз (Карлыгачың, очкычым, кулыннан, үрдәкләре).

9. Рефлексия.

Максат: уку максаты белән ирешелгән нәтижеләрне чагыштыру, үзбәя бирү.

– Бүгенге дәрестә нинди максат куйган идек? (Яңа төр кушымчаның нинди эш башкарганын ачыклау, төрөн билгеләү, схемада урынын табу)

– Максатка ирештекме? Дәлилләгез. (Без тартым кушымчасының урынын схемада таптык, алгоритм төзедек).

– Без алган белемнәр тормышта кирәк булчакмы соң? (Тартым кушымчаларны сөйләмне матурлый, үзара якынлык хисен тудыра, предметның сөйлүчегә кадерле икәннен аңлата).

– Димәк тартым кушымчалары үзара матур итеп аралашу өчен кирәк икән.

– Кемгә дәрестә жиңел булды?

– Кем әлегә аңлап бетермәде?

– Авырлыкны жиңәргә кем яки нәрсә ярдәм итте?

– Кем бүген үз эшеннән канәгать?

10. Дәрескә йомгак, өй эше бирү.

– Афәрин булдырдыгыз. Тартым кушымчасы ни өчен шулай атала? Ни өчен тартым. Предмет миңа кадерле, югалтасым килми. Үземә тартып китерәм, кочагыма алам. Мәсәлән, бу минем китабым (укытучы дәреслекне күкрәгенә кыса), ул миңа Тукай телен аңларга ярдәм итә, матур итеп сөйләшергә өйрәтә).

– Өй эше: сез иң кадерле кешегез, әниегез турында кечкенә хикәя төзегез. Тартым кушымчаларының астына сызыгыз.

II БҮЛЕК.

РУС МӘКТӘБЕНДӘГЕ ТАТАР БАЛАЛАРЫНА ТАТАР ТЕЛЕ ҺӘМ ӘДӘБИЯТЫ УКЫТУ

**ТЕМА: БЕРЛЕК
ҺӘМ КҮПЛЕК САНДАГЫ ИСЕМНӨР
(ЗНЧЕ СЫЙНЫФ)**

К.К. Ахметшина, Яр Чаллы

Дәреснең темасы: Берлек һәм күплек сандагы исемнәр.

Дәреснең тибы: Яңа белемнәрне ачу.

Максат:

1. Исемнең берлек һәм күплек саннары, күплек сан кушымчалары турында мәгълүмат бирү. Күплек сан ясаучы кушымчалар белән танышу. Кушымчаларны ялгау кагыйдәләрен үзләштерү. Исем турында белемнәрне ныгыту. Авазларның дәрәҗәсә әйтәлешә өстендә эшнә дәвам итү.

2. Анализлау һәм чагыштыру осталыгын үстерүне дәвам итү. Бирелгән мәгълүматның иң әһәмиятлесен аерып алырга өйрәтү. Төркемдә эшләү, аралаша белү һәм фикер осталыгын формалаштыру.

3. Татар теленә ихтирам, әйләнә-тирәгә мэхәббәт уяту.

Җиһазлау: Җәнлек, кошлар, агачлар рәсемнәре. Сүзләр язылган карточкалар.

Дәрес барышы

<p>I. Оештыру-мотивлаштыру этабы. Эшләр өчен без бүген ике төркемгә бүлендек. Төркем житәкчеләре итеп кемнәрне сайлыйсыз. – Төркем житәкчеләре сез төркемдәгеләрнең эшен оештырырга, күзәтергә, баяларгә ярдәм итәрсез. Тартмаларда смайликлар. Дәрес эш, тулы җавапларыгыз өчен сез смайликны үзегез аласыз.</p> <p>II. Өй эшләрне тикшерү. Текстның тәржемәсен тыңлау.</p> <p>III. Актуальләштерү. – Аю йоклаган шул урманга барасыгыз киләме? – Әйдәгез җыенык та урманга экскурсиягә барыйк. – Кышкы урманга бару өчен безгә ниләр кирәк була? – Чаңгы, куртка, башлык, бияләй, 1) Бу сүзләр кайсы сүз төркеменә карый? (исем) 2) Исем нәрсәне белдерә? (предметны) 3) Исем нинди сорауларга җавап бирә? (Кем? Нәрсә?) – Бу әйберләр һәркайсыбызга да кирәк булчак. Аларны күп итеп алыгыз әле. Нәрсәләр алабыз? – Чаңгылар, курткалар, башлыклар, бияләйләр. – Димәк, бу предметлар нинди санда? Бу предметлар күплек санда.</p>	<p>Регулятив универсаль уку гамәлләре (максат кую, планлаштыру)</p> <p>Коммуникатив универсаль уку гамәлләре</p>
---	--

– Ө берлек санда булса ничек була?
(Чаңгы....)

– Димәк, бүгенге дәреснең темасы
нинди булыр икән?(Берлек һәм күплек
сандагы исемнәр.)

– Алдыбызга нинди максат куябыз?

– Бу максатка ирешү өчен дәрестә ни-
чек эшләрбез?

IV. Яңа материалны аңлату этабы.

– Экскурсияне башлыйбыз. Урманда
үзенне ничек тотарга кирәк?

Карагыз эле, балалар, урман хужасы

– аю безгә ниндидер серле тартма кал-
дырган. Ачып карыйк эле анда ниләр
бар икән?

– Ниндидер конвертлар?..

–Яшел конвертларга нәрсә язылган?

Жәнлекләр

– Сары конвертларга нәрсә язылган?

(АГАЧЛАР)

– Кызыл конвертларга өй эше дип
язылган. Аларны әлегә читкәрәк
алып куегыз. Тавышланмыйча гына
без хәзер жәнлекләрне күзәтербез.

Яшел конвертларны алыгыз эле. Анда
сүзләр язылган карточкалар бар. Мин
жәнлекне күрсәтәм кайсы төркемдә ул
жәнлекне атаучы сүз бар, тактага чы-
гып ябыштырып куябыз.

(Рәсемнәрне карыйлар, тактага берлек
сандагы сүзләрне ябыштырып куялар)

– Кайсы жәнлекләрне без кышкы ур-
манда очратмыйбыз? (Аю, керпе)

– Тактадагы сүзләрне сузык аваз

Шәхси (әхлакый)
универсаль уку
гамәлләре

Регулятив уни-
версаль уку
гамәлләре(максат
кую, планлашты-
ру)

<p>хэрэглэре буенча ике төркемгә бүлүргә кирәк. – Нинди төркемнәргә бүләр идегез? (Нечкә, калын) – Ни өчен? – Кайсы сүз бу төркемнәрнең берсенә дә керми? Поши – Ни өчен? (Кабатлап әйтеп карыйлар) – Урманда жәнлекләр күп булалар бит, әйдәгез аларны күплек санда язабыз. (Башта матур язу минуты үткәрелә, тактада бер укучы эшли, дәфтәрләргә бу сүзләрне күплек санда язалар – Ни өчен поши сүзенә -лар /-ләр кушымчасы ялгадыгыз? Бу сүзгә әйтеп карыйк әле. Сүзгә ахыры ничек әйтелә? (калын) Шуңа күрә -лар языла. – Нинди кисәкләр безгә исемнәрнең күплек санын ясарга ярдәм итте? –Калын сүзләргә нинди кисәкләр ялганды? – Нечкә сүзләргә нинди кисәкләр ялганды? – Бу сүз кисәкләрен без кушымчалар дип атыйбыз. ФИЗКУЛЬТМИНУТКА V.Белемне беренчел ныгыту. – Урманда кошлар да яши бит. Алар белән дә танышык. – Мин кошларны күрсәтәм, сез сүзлек дәфтәренә исемнәрен языгыз. – Кошларны күплек санда әйтегез. Башта төркемдә эшлисез. Аннан жавап бирәсез.</p>	<p>Шәхси (әхлакый) универсаль уку гамәлләре</p> <p>Танып белү универсаль уку гамәлләре Проблемалар кую, эзләнү</p> <p>Коммуникатив универсаль уку гамәлләре</p>
---	--

<p>VI. Үрнәк буенча мөстәкыйль эш башкару.</p> <p>– Хәзер агачларның хәлләрен белик. Кыш көне ап-ак юрган ябынып агачлар да йоклый .</p> <p>– Мин сезгә жәйге агачларны күрсәтәм. Игътибар белән карагыз, русча исемнәрен әйтегез.</p> <p>– Кыш көне алар бит яфраксыз. Танырсызмы икән аларны?</p> <p>– Сары конвертларны алыгыз эле.</p> <p>– Анда агач исемнәре язылган карточкалар бар.</p> <p>– Экранда тәржемәләре бирелгән.</p> <p>– Мин агачның рәсемен күрсәтәм кайсы төркемдә шул сүз бар, төркемнән бер укучы чыгып, тактага татарча исемнәрен ябыштыра. Күплек санга куеп языгыз.</p> <p>(Укучылар дөфтәrlәрен алыштырып, бер-берсенә эшен тикшерәләр).</p> <p>-нар, -нәр кушымчалары нинди исемнәргә ялганды? –Нинди нәтижә ясыйбыз?</p> <p>-нар, -нәр кушымчалары н авазына беткән сүзләргә ялганды.</p> <p>VII. Өйрәнелгән материалны кабатлау этабы.</p> <p>- Өйрәнелгән сүзләрне кулланып Кышкы урман турында телдән хикәя төзибез. Сорауларга җавапны башта төркемнәрдә әзерлисез.</p> <p>– Кышкы урман нинди?</p> <p>– Урман һавасы нинди?</p>	<p>Шәхси (әхлакый) универсаль уку гамәлләре</p> <p>Танып белү универсаль уку гамәлләре</p>
---	--

<p>– Анда нинди агачлар үсэ? – Урманда нинди жәнлеклэр яши? – Нинди жәнлеклэр кышкы йокыда? – Урманда нинди кошларны очратабыз? – Аларга урманда азык житэрлекме? – Азык эзлэп алар кая килэлэр? VIII. Рефлексия, бэялэү этабы. – Экранга карап нэрсэлэр эйтэ алабыз? – Исемнең күплек сан формасы нинди кушымчалар ярдәмендә ясала? – Калын сүзлэргә нинди кушымчалар ялгана? – Нечкэ сүзлэргә нинди кушымчалар ялгана? -нар ,- нэр кушымчалары нинди авазларга беткән сүзлэргә ялгана? – Бу кушымчалар белән без икенче дәрестә дә эшне дәвам итэрбез. Дәресебез ахырына якынлаша. Сезнең өчен дәрестә иң кызыклысы нэрсэ булды?Нинди яңалыклар белдегез?Дәрес барышында алган смайликларга карап үзегезгә үзегез билге куегыз (Укучылар куелган билгеләрен аңлаталар) IX. Өй эше. – Кызыл конвертларда сораулар язылган карточкалар бар. Шул карточкаларга нигезләнеп, кышкы урман турында хикәя төзөргә кирәк. Кемнәр язмача эшлэргә тели, алар кызыл карточкалар ала. Телдән хикәя төзөргә теләүчеләр зәңгәр карточка ала. Дәрес өчен рәхмәт. Сау булыгыз!</p>	<p>Танып белү универсаль уку гамәлләре</p> <p>Шәхси (әхлакый) универсаль уку гамәлләре</p> <p>Регулятив универсаль уку гамәлләре</p>
--	--

**ТЕМА: Р. ВАЛИЕВАНЫҢ «ТУГАН КӨНДӘ»
ХИКӘЯСЕН ӨЙРӘНҮ
(3 НЧЕ СЫЙНЫФ)**

Э.Ж. Газизова, Яр Чаллы

Дәреснең тибы: Яңа белемнәрне ачу.

Максат: 1. Әдәби әсәргә анализ ясау, әсәрнең идеясен билгеләргә өйрәтү. 2. Тикшеренү, эзләнү, ижади фикерләү күнекмәләрен үстерү. 3. Мәрхәмәтлелек, ихтирамлылык, кешелеклелек, сыйфатлары тәрбияләү. 4. Укучыларда универсаль уку гамәлләрен формалаштыру.

Җиһазлау: Рәсемнәр, балалар язган иншалар, Р. Валиеваның шигырь китапларыннан күргәзмә, компьютерда презентация, балаларның проект эшләре.

Дәрес барышы

I. Оештыру-мотивлаштыру этабы.

Сыйныфта уңай психологик халәт тудыру. Укучыларны барлау.

– Исәнмесез, укучылар! Хәерле көннәр сезгә. Зиһен һәм тел ачыклары телимен һәммәгезгә!

II. Актуальләштерү.

Укытучы. Бүгенге дәрестәге әсәрнең исемен ачыкларга Рамиль булышчак. Хәзер аның проект эшен карап үтәбез.

(Рамилның презентациясе)

Рамил: Бу нинди бэйрэм?

Балалар: Туган көн. Димэк, без дәрестә нәрсә турында сөйләшәбез!

Укытучы: Бүгенге эсәрнең исеме «Туган көндә». Бу хикәянең авторы Резедә Вәлиева. Аның турында безгә Рената сөйли. (*Рената презентациясе*)

Узбәя.

III. Уку мәсьәләсен кую.

Теманы ачыклайлар, максатларны укыйлар.

1. Презентация. Балалар чыгышы.
2. Текст өстендә эшләү.
3. Сүзлек эше.
4. Сорауларга җавап бирү.
5. Геройларга характеристика бирү.
6. Проект эшләре. Укучылар чыгышы.

IV. Уку мәсьәләсен чишү. Текст өстендә эш.

1. Текстны уку (*эсәрне яхшы укый торган укучы укып чыга*).

2. Сүзлек эше.

Сый-хөрмәт – тәмле ризыклар

Искиткеч – гажәеп, (удивительно)

Аңышмыйчарак – аңламыйча

Хәлсезләнәп – хәл бетеп (остаться без сил)

Кемнең сый-хөрмәте? Әбинең сый-хөрмәтен ашадык.

Искиткеч нәрсә?

3. Сорауларга җавап бирү.

– Эсәрдә кемнәр катнаша? (Әнисе, Фәридә, Фәридәнең әнисе, әбисе, автор)

– Фәридәнең туган көне турында ничек белдек?

– Катнашучылар арасында кем бар? (автор)

- Фәридәнең туган көненә әнисе нәрсәләр пешергән?
- Матур күлмәкне кем теккән?
- Чәчәкләрне кем алып кайткан?
- Фәридәнең әнисен нинди?

(Тактага Фәридәнең әнисенә хас сыйфатлар язылган карточкаларны тезеп чыгалар).

Фәридәнең әнисе. Эшчән, тырыш, кешелекле, сабыр, мәрхәмәтле, өлкәннәрне хөрмәт итә, игътибарлы, уңган, тәрбияле.

- Аны кем тәрбияләп үстергән?
- Фәридә әнисенә нәрсә әйтә?
- Әнисе нишли?
- Ул ни өчен шулай үзгәргән?

Фәридәнең әнисе кызының сүзләре белән килешәме?

- Ул уңган, игътибарлы, тагын нинди?
- Ул кемне ярата?

Үзбәя.

4. Рәсем буенча эш.

- Рәсемне карагыз. Фәридә нинди?
- Фәридәнең әбисе нинди?
- Фәридә гел шулай матур булып торырма?
- Фәридәнең әбисе элек нинди нинди булган?
- Фәридәгә нинди киңәш бирерсез?
- Әсәрне ничә өлешкә бүлөп була? (ике)
- Беренче өлештә өйдәгеләрнең кәефе нинди?(күңелле)
- Икенче өлештә кәефләр ничек үзгәрә? (борчылу)
- Ни өчен?

Шатлык ----- борчылу

– Бу каршылык Фәридә әбисенәң тышкы матурлыгына гына күрү аркасында килеп чыга. Димәк автор нәрсә әйтәргә тели? *(Кешенең тышкы матурлыгына гына түгел, эше матурлыкны күрә белергә кирәк)*

2 слайд.

– Укучылар, Фэрида хэзер матур булып күренэме?

– Ни өчен?

7) Сезнең барыгызның да әбиләре бар. Сез аларны яратасызмы?

– Әбиләрегез турында нинди жылы сүзләр әйтерсез?

Хэзер сезнең проект эшләрә белән танашып китик.

Айнур әбисе турында шигырь чыгарган.

Алия әбисе турында презентация ясаган.

Эльвина газета чыгарган.

Юля әбисенең портретын ясаган.

Гөлһаз әбисенең нинди тәмле ашлар пешергәне турында сөйләп китәр.

Мансур әбисе турында сочинение язган.

Румиль әбиләр турында шигырьләр җыентыгы ясаган.

Регина әбисенең кул эшләренең күргәзмәсен оештырган.

– Сезнең әбиләрегезне яратуыгыз, аларга игътибарыгыз, хөрмәтегез чиксез булуы мине сөендерә.

Үзбәя.

IV. Йомгаклау-рефлексия. Нәтижәләр чыгару, слайдтагы мәкальләргә уку, үтелгән материалга йомгак ясау.

V. Өй эше бирү. Хикәяне дәвам итеп язарга.

**ТЕМА: ТИҢДӘШ КИСӘКЛӘР ЯНЫНДА
ГОМУМИЛӘШТЕРҮЧЕ СҮЗЛӘР, АЛАР ЯНЫНДА
ТЫНЫШ БИЛГЕЛӘРЕ
(8 НЧЕ СЫЙНЫФ)**

М.Г. Талипов, Казан

Дәрәс тибы: Яңа беләм, күнекмәләр булдыру.

Предметара бәйләнешләр: Әдәби уку, рус теле, рәсем сәнгате.

Җиһазлау: Мультимедиа проекторы, Р.Ә. Асылгәрәева, Р.А. Юсупов, М.К. Зиннуров: Татар теле дәрәслеге.

Максат:

1. Тиндәш кисәкләр янынында гомумиләштерүче сүзләр килгәндә, аларның нинди жөмлә кисәге булып килүен ачыклау.

Укучыларда, тиндәш кисәкләр янында гомумиләштерүче сүзләр килгәндә, тыныш билгеләрен дәрәс куя белү күнекмәләре булдыру.

2. Укучыларның ижади фикерләү сәләтен үстерүгә шартлар тудыру.

3. Аралашу һәм коллективта хезмәттәшлек итү күнекмәләрен формалаштыру.

4. Укучыларда милли үзәң, толерантлык тәрбияләү.

Планлаштырылган нәтижәләр:

Предмет буенча:

– гомумиләштерүче сүзләрнең нинди сүз төркеме белән белдерелүен ачыклау;

- тиндәш кисәкләргә, гомумиләштерүче сүзләргә со-
раулар куя белү;
- гомумиләштерүче сүзләрнең тиндәш кисәкләрдән
алда яки алардан соң килүләренә карап, тыныш
билгеләрен дәрәс кую күнекмәләре булдыру;
- текст белән эшли белү.

Метапредмет:

Регулятив:

- уку мәсьәләсен кабул итү һәм дәрәс дәвамында
шуның буенча эшләү;
- куелган мәсьәлә нигезендә үз эшчәнлегенә план-
лаштыру.

Танып белү:

- куелган мәсьәләне чишүдә алгоритмны куллана
белү;
- язма һәм телдән сөйләмдә үз фикерләренә форма-
лаштыра белү;
- өлешләрдән бербөтенне төзи белү;
- гомумиләштерү.

Коммуникатив:

- сөйләмнең диалогик, монологик формалары белән
эш итә белү;
- үз карашыңны, фикереңне формалаштыру;
- бердәм эшчәнлектә уртак нәтижәгә килә белү;
- иптәшеңнең җавабын тыңлый белү;
- үз карашыңны яклаганда, төпле дәлиләр китерә
белү.

Дәрәс барышы

Оештыру моменты (3 мин.)

Укытучы: Хәерле көн, укучылар!

Дәрәс башыда әйдәгез

Кулларны языйк эле.
Аяклар да оешмасын,
Чүгэләп алыык эле
Бер – бербезгә матур итеп,
Елмаеп карыйк эле!

1. Белемнәрне актуальләштерү (10 мин.)

Инче слайдта текст бирелә

1) Мин – татар баласы. (2) Мин татар дигән исемене беркемнән дә курыкмыйча һәм оялмыйча әйтәм. (3) Теләсә кем алдында әйтәм. (4) Татар булганым өчен кемдер мине читкә кагарга жыенса да, әйтәм. (5) Татарлыгымнан ваз кичүем өчен кемдер алтын таулар вәгъдә итсә дә, Алла боекса, ваз кичмәмен. (6) Бүтән милләт кешесе дә үзенең шул милләт баласы булуы белән горурлана икән, аны аңлыйм. (7) Аның моңа хакы бар. (8) Әгәр үз милләтеннән ваз кичеп, рус яки татар булып булып уйнарга тели икән, мин андый кешедән ераграк торырга тырышам. (9) Ике арада буталган, ягъни мәсәлән, ике сьерны имәргә жыенган бозауларны женем сөйми. (10) Мин дөньядагы бер генә милләткә дә, бер генә халыкка да кимсетеп карамыйм. (11) Боек халыклар һәм түбән сортлы халыклар юк дип һәрвакыт тәкратарлыым (кабатлыым). [...] (12) Шәхсән минем өчен халыкларның барсы да: яһүде дә, татары да, урысы да бертигез, берәүләрен күккә чөймим, икенчеләрен хурлап пычратмыйм.

Туфан Миңнуллин «Утырып уйлар уйладым». (Рәсеме күрсәтелә, аның турында кыскача мәгълүмат алына)

Укытучы: 1 Укучылар бу тексттан дөфтәргә бергезгә тиндәш кискәкле жөмлөләрне язып алыгыз эле. Тиндәш кискәкләрнең астына сызыгыз, схемаларын төзегез.

2. Укучылар, үз милләтен, үз туган телен яратучы кеше начар була аламы?

Ә нинди шартларда андый кеше начар була ала? (11 нче жөмлөгә үз мөнәсәбәтегезне белдерегез.

2. Яңа белемнәрне ачу (14 мин.)

Укытучы: язып алынган жөмлөләрдә ни өчен куелганын сез белми торган берәр тыныш билгесе бармы?

Төркемнәрдә киңәшкәннән соң, укучылардан берәү 12 нче жөмлөдәге ике ноктаны әйтә.

Укытучы. Бик дөрөс, укучылар. Без бүгенге дәрестә «Тиңдәш кисәкләр янында гомумиләштерүче сүzlәр һәм алар янында тыныш билгеләре» дигән теманы өйрәнәчәкбез. Сез инде, бәлки, рус теле дәресләрендә бу теманы өйрәнгәнсездер дә. Әйдәгез, башта «гомумиләштерүче сүз» нең татарчага тәржемәсен ачыклайк әле.

Жавап. Обобщающее слово.

Хәзер экранга карыйбыз. Анда сезнең күбегез өчен ана теле булып исәпләнгән рус телендә бер жөмлө бирелгән.

На картинах И.Левитана изображены знакомые с детства вещи: стога сена, почернелые от сырости; маленькие реки, кружащие в маленьких водоворотах палую листву; одинокие золотые берёзы: небо, похожее на тонкий лёд.

Укучылар төркемнәрдә эшләп әлге жөмлөдәге тиңдәш кисәкләрне (однородные члены), гомумиләштерүче сүзне (рус теле дәресендә үтелмәгән булса, укытучы ярдәме белән) табалар.

Укучыларның игътибары янәдән экрандагы икенче жөмлөгә юнәлдерелә.

Женя да, Таня да, Ләйлә дә (Оля Санфирова, татар кызы, Советлар Союзы Герое) юк – барысы да мөңгелек йокыда. Полкташларның шактые – таңда ачылган чәчкә кебек чибәр кызлар: Женя Руднева, Галя Докутович, Лена

Салихова сөясе-сөөлөсө чакта очкычларында терелэй янып үлделэр.

Укытучы тарафыннан Әлеге төрлө милләт кызларының Советлар Союзы Герое Мәгүбә Сыртланованың сугышчан дуслары икәне әйтелә, экранда рәсеме күрсәтелә. Ләбибә Ихсанованың 6 нчы сыйныфта үтелгән «Лачын кыз» әсәре искә төшерелә. Барлык милләт вәкилләренең дә уртак Ватанны саклауга бердәй өлөш керткәннәренә басым ясала.

Укучылар, калын хәрәф белән бирелгән сүз нинди сүз төркеме булыр?

Көтелгән җавап. Билгеләү алмашлыгы.

Укытучы. нинди билгеләү алмашлыкларын беләсез?

Төркемнәрдә киңәшкәннән соң, бер укучы җавап бирә. Алар күп түгел: һәр, бар, бөтен, һәммә, үз.

Әйдәгез, хәзер бу жөмлөдән тиндәш кисәкләрне табыйк.

Укытучы. Женя да, Таня да, Ләйлә дә дигән тиндәш кисәкләрне кайсы сүз гомумиләштереп килә?

Көтелгән җавап. Барсы да сүзе.

Укытучы. Димәк, укучылар, барсы да сүзе бу жөмлөдә нинди сүз була?

Көтелгән җавап. Гомумиләштерүче сүз

Укытучы. Димәк, күп очракта нинди сүз төркемнәре гомумиләштерүче сүз булып килә икән?

Көтелгән җавап. Билгеләү алмашлыклары. 2нче жөмлөгә синтаксик анализ ясала һәм гомумиләштерүче сүзләрнең дә, тиндәш кисәкләрнең дә берүк жөмлө кисәге икәне әйтелә, тыныш билгеләренең куелышы аңлатыла, Бирелгән жөмлөләрнең кайсы схемага туры килгәннен укучылар үзләре билгелиләр.

[Г: Т, Т, Т]; [Г: Т, Т, Т – Г]; [Т, Т, Т – Г]

Экранда 2нче жөмлөнөң үзгәртелгән варианты күрсәтелә.

Таңда ачылган чэчкэ кебек чибэр кызлар [...] Женя Руднева, Галя Докутович, Лена Салихова [...] очкычларында терелэй янып үлделэр.

Сорау. [...] урынына нинди тыныш билгесе куяр идегез һәм ни өчен?

3. Үтелгән материалны беренчел ныгыту.

Дәреслектән 235 нче күнегүне эшлэу. (7 мин)

Аны анализлау: Тиндәш кисәкләрне һәм гомумиләштерүче сүзләрне табу, тыныш билгеләренәң кулышың аңлата белү.

Бәяләү критерийлары:

«5» – биремне үти алдым, барлык тыныш билгеләрен дә дәрәс куйдым.

«4» – бер – ике урында гомумиләштерүче сүзне дәрәс таба яки тыныш билгесен дәрәс куя белмәдем.

«3» – биремне иптәшем ярдәмендә генә үти алдым.

4. Төркемнәрдә эш һәм эталон буена үзтикшерү.

(5 минут)

Укытучы. Хәзер шактый катлаулы эш төрән тәкъдим итәм. Һәр төркемгә икешәр схема бирелә, шулар буенча жөмлөләр төзәргә кирәк булчак. (5 минут)

Экранда Левитанның «Алтын көз» картинасы күрсәтелә, жөмлөләрне шушы картина эчтәлегенә буенча төзәргә киңәш ителә.

Укытучы. Укучылар, сез бу рәсемдә нинди төсләр күрәсез?

Укучылар жавабы. Зәңгәр, сары, кызгылт, һ.б. төсләр санала һәм рәссамнең ул төсләрне табигатьтән алганлыгы әйтелә.

– Табигатьтә бар нәрсә дә бер генә төрле төстән генә торса камил булыр идеме, әллә ул шушы хәлендә матурмы?

Нәтижә: димәк, табигать бар әйберне дә : хайваннарны да, үсемлкләрне дә төрледән – төрле, хәтта халыкларны да аерым-аерым милләтләр итеп яраткан. Әгәр кем дә булса бу балансны бозарга уйлый икән, ул бөтен табигатькә , кешелек дөнъясына зыян салучы буларак тарихта калачак.

Үзбәя кую өчен критерий:

«5» – схема буенча жөмлэләрне дәрәс төзи алдым, жөмлэләрем картина эчтәлегенә туры килә.

«4» – жөмлэләрне картина эчтәлегенә туры китереп төзедем, ләкин 1 – 2 стиль хатасы бар.

«3» – биремне иптәшләрәм ярдәмендә генә үти алдым.

5. Эшчәнлеккә рефлексия. (3 минут)

Укытучы. Укучылар, без бүгенгә дәрәстә нинди проблемааны чиштек?

Көтелгән жавап. Тәндәш кисәкләр янындагы гомумиләштерүче сүзләрне дәрәс табарга һәм алар янындагы тыныш билгеләрен дәрәс куярга өйрәндек

Укытучы. Алмашлыклардан башка сүз төркеме гомумиләштерүче сүз була аламы?

Көтелгән жавап: Жыю мәгънәсен белдергән исемнәр гомумиләштерүче сүз урынына кулланыла ала, әмма аларны – аныкланмыш, тиндәш кисәкләрне тиндәш аныклагычлар итеп карыйлар.

6. Дәрәскә йомгак ясау. (2 минут)

Өйгә эш бирү. (1 минут) 1. 236 нчы күнегүне эшләргә – татар телен камил белмәгән укучылар өчен.

2. Татар әдәбияты дәрәслеге тышлыгындагы М. Хәертдиновның «Шомырт исе килә, кызлар» картинасы буенча кыска хикәя язарга. Тиндәш кисәкләр **янында гомумиләштерүче сүзләр**е булган жөмлэләр кулланырга.

ТЕМА: КИСӘКЧЭЛӘРНЕҢ ТӨРКЕМЧЭЛӘРЕ (6 НЧЫ СЫЙНЫФ)

Шәйхетдинова Г.З., Яр Чаллы

Дәреснең тибы: Яңа теманы аңлату.

Максатлары:

1. Белем бирү максаты: кисәкчэләрнең төркемчэләре турында белем бирү.

2. Үстерү максаты: кисәкчэләрнең төркемчэләрен аера белү, сөйләмдә дәрәс куллану күнекмәләрен үстерү; сәнгатьле уку күнекмәләрен, дәрәс язучү күнекмәләрен камилләштерү; логик фикерләү сәләтен, бәйләнешле сөйләм телен үстерү.

3.Тәрбия бирү максаты: эстетик тәрбия бирү; акыл тәрбиясе бирү.

Җиһазлау: «Кисәкчэләрнең төркемчэләре» дигән таблица. Л.Ә. Фаттаховның «Таң атып килә» картинасы. «Кисәкчэләрнең төркемчэләре». Презентация.Татар урта гомуми белем мәктәбе 6 нчы сыйныф өчен дәреслек. Д.Г. Тумашева, Ф.Ю.Юсупов, К.З. Зиннәтуллина редакциясендә. Казан: Мәгариф, 2001.

Дәрес барышы

I. Оештыру өлеше.

Исәнләш.

Укучыларны тәртипкә чакыру.

Дәреснең максатын әйтү.

Без бүген кисәкчэләрнең төркемчэләре турында белем тупларбыз.

II. Өй эше тикшерү.

Иншаны уку.

– Э хэзер өй эшен тикшерэбез. Сез кисәкчэләр кулланып «Сьерчыклар да кайттылар» темасына инша язырга тиеш идегез. Әйдәгез, иншаларны укып китик.

1 укучы: Менә тагын яз житте. Кышкы озын төннәрдән соң, каты салкыннардан, ачы бураннардан соң тагын яз килде. Кошлар да жылы яктан кайттылар. Иң беренче булып каргалар, аннары сьерчыклар да кайттылар. Без сьерчыкларга оя ясарга булдык. Ул ояны түбә башына куйдык. Икенче көнне карасак, ул ояга ике сьерчык килгән иде. Алар чут – чут итеп сайрылар иде. Сьерчыклар шул ояда яши башладылар. Балалар чыгардылар. Соңыннан балаларын очарга өйрәттеләр. Ләкин алар озак тормадылар, урманга очып киттеләр.

2 укучы: Яз көне табигать, көзгә каршында боргаланучы гүзәл кыз кебек тоела. Э көзгә – зәңгәр күкләр, алар буенча йөзеп йөргән ак мамык болытлар.

Мин дә ел фасылларыннан бигрәк тә язны яратам шул. Чәчәкләр исен, агачларның бүрткән бөре исләрен яратам, жылы язгы күлдәвекләрен, чыпчыклар һәм песнәкләрен күңелле чыркылдавын яратам. Кояш яктырак һәм жылырак карауга, алар үзләренә шат чыркылдаулары белән шатлыкларын сиздерә башлыйлар. Күгәрченнәр, кояшка чыгып утырып, кабарынып гөрләшәләр. Йорт кошлары да калышмыйлар. Алар ачык капкалардан чыгып, кояшта кызыналар, саран гына тамган тамчылардан авыз итәләр. Казлар да үзләренчә шатланалар, аларның тавышлары көр чыга. Шулай булмыйча соң, тиздән бит нәсел калдыру буенча зур эш башланачак.

Яз көне жылы якларда кышлаучы кошлар да очып кайта һәм оя кора башлыйлар. Э сьерчыкларга жиңелрәк, чөнки аларга йортларны кешеләр алдан эзерләп куялар.

Шуңа күрә сыерчыклар үзләренең ояларын жыештыралар да шунда ук эшкә тотыналар: басу-кырларны кышкы йокыларынан уянган корткычлардан чистарталар. Каргалар да эшли, гәрчә кешеләр аларга оялар ясап бирмәсәләр дә.

Болар табигатьтәге үзгәрешләр, бу – табигатьнең уяну вакыты, аның кышкы йокыдан уяну вакыты, иртәсе.

– Яхшы, укучылар.

III. Белемнәрне актуальләштерү.

1. Кисәкчәләр турында сорауларга җавап бирү.

– Ә хәзер без кисәкчәләр турында сорауларга җавап бирербез.

Укучылар, үткән дәрестә сез нинди яңа сүз төркеме белән танышкан идегез әле?

Укучы: Кисәкчәләр белән танышкан идек.

– Нинди сүз төркеме кисәкчә дип атала?

Укучы: Аерым сүзнең яки жөмләнең мәгънәләренә өстәмә төсмер бирә торган сүз төркеме кисәкчә дип атала.

– Сез нинди кисәкчәләр беләсез?

1 укучы: гына, генә, кына, кенә.

2 укучы: да, дә, та, тә.

3 укучы: ук, үк

4 укучы: иң, чалт, ямь, зәп

– Кисәкчәләрне жөмләдә ни өчен кулланалар?

Укучы: Чөнки алар жөмләгә мәгънә төсмере бирәләр.

– Яхшы, укучылар.

2.348 нче күнегүне эшләү.

– Ә хәзер без телдән 348 нче күнегүне эшләргә. Сез текстны укырга, аңа исем куерга тиеш. Кисәкчәләрне табып, аларның кайсы сүзләргә нинди мәгънә төсмере өстәүләрен ачыкларга тиеш.

Укучы: Бүген Мусаны шунда алып китте Алиш. Аларга Фоат та иярде. Яз иде, мартның унбишләре булса да,

бездәге апрель урталары диярлек, кояшлы жылы көн иде. Агач бөреләре тәмам бүртеп, кып-кызыл ялтыравык, нәфис тырнаклары ачылып китәргә жыена иде. Аккүл буендагы тирәкләрдә сыерчыкларның шулчаклы дәрт белән ярсынып һәм өзеп-өзеп сайраулары күңелләргә эллә кайларга, язның шул беренче җырчыларына оя ясап йөргән малай чакларга алып китә иде. Әмма шуның белән бергә, аларның монда — немец жирендә сайравы барыннан да гажәбрәк һәм сәеррәк тоела иде. Чөнки сыерчыклар фәкать безнең илдә генә, безнең өй артында гына сайрый торган үз кош булып сабий чактан ук күнелгә сенеп калган кадерле бер төшенчә иде. Шулай да аларның дәртсенеп сайравы чит-ят җирләрдә дә барыбер матур, барыбер сокландыргыч булганлыктан, күл буена килгән егетләр, байтак вакыт аларны тыңлап, сагыну хисләрендә онытылып утырдылар. (Ш. Маннур)

– Сөз бу текстка нинди исем куяр идегез?

Укучы: Яз иде...

– Яхшы, укучылар.

IV. Яңа белемнәргә аңлату һәм үзләштерү.

Уен «Кем күбрәк?»

Ә хәзер без уен уйнап алырбыз. Уен «Кем күбрәк?» дип атала. Сөз бирелгән хәрәфләрдән кисәкчәләр төзәргә тиеш.

1 укучы: Иң, чалт, гына, генә.

2 укучы: Мы, ме, да, дә, бит.

3 укучы: үк, һич, түгел, дыр, дер.

4 укучы: ла,лә, эллә, чы,че.

Яхшы, укучылар. Кисәкчәләргә ни өчен җөмләдә кулланылар соң?

Укучы: Чөнки алар җөмләгә нинди дә булса мәгънә төсмере өстиләр.

– Әйе, дөрөс.

«Кисәкчәләрнең төркемчәләре» дигән таблица белән эшләү.

– Жәмләгә нинди мәгънә төсмере бирүләреннән чыгып кисәкчәләрне 8 төркемчәгә бүләләр. Кисәкчәләрнең төркемчәләре таблицада күрсәтелгән. Әйдәгез, таблицаны карыйк. Беренче төркемчәнең исеме көчәйткечләр дип атала. Аңа Иң, чалт, чатнама, дәм, нәкъ, шыр, өр, хәтта, соң, ямь-, нәкъ, – сап кебек кисәкчәләр керә. Мәсәлән: Чалт аяз көн. Ямь- яшел яфрак. Караңгы, хәтта юлны күреп булмый. Монда чалт һәм – ямь кисәкчәләр кулланылган. Икенче төркемчәнең исеме чикләүчеләр дип атала. Аңа Гына, генә, кына, кенә кебек кисәкчәләр керә. Мәсәлән: Бу юлы китап кына алырбыз. Монда кына дигән кисәкчә кулланылган. Өченче төркемчәнең исеме сорауны белдерүчеләр дип атала. Аңа -мы, -ме, -мыни, -мени кебек кисәкчәләр керә. Мәсәлән: Илгиз киттемени? Дүртенче төркемчәнең исеме якынлык-ераклык яки тизлекне белдерүчеләр дип атала. Аңа да, дә, та, тә, ук, үк кебек кисәкчәләр керә. Мәсәлән: Күргәч тә әйт, хәзер үк килсен. Монда тә дигән кисәкчә кулланылган. Бишенче төркемчәнең исеме раслаучы, ныгытучылар дип атала. Аңа Бит, ич, ла, лә, лабаса, ләбаса кебек кисәкчәләр керә. Мәсәлән: Илдус *бит*. Үзем күрдем *ләбаса*. Бу мисалда бит һәм ләбаса кебек кисәкчәләр кулланылган. Алтынчы төркемчәнең исеме билгесезлек, икеләнүне белдерүчеләр дип атала. Аңа әллә, -дыр, -дер, -тыр, -тер кебек кисәкчәләр керә. Мәсәлән: Гәрәйдер. Бу аның эшедер. Монда дер дигән кисәкчә кулланылган. Жиденче төркемчәнең исеме үтенү, теләкне белдерүчеләр дип атала. Бу төркемчәгә -чы, -че, -сана, -сәнә, әле, инде кебек кисәкчәләр керә. Мәсәлән: Я, акыллым, кил инде. Әйтче миңа дөрөсен. Бу мисалда инде һәм -че кебек кисәкчәләр кулланылган. Сигезенче

төркемчәнең исеме инкаръ итүне, юклыкны белдерүчеләр дип атала. Аңа һич, түгел кебек кисәкчәләр керә. Мәсәлән: Һич оныта алмыйм, онытырга мөмкин түгел. Бу мисалда һич һәм түгел кебек кисәкчәләр кулланылган.

3. Дәрәсләктәге кисәкчәләрнең төркемчәләре турында кагыйдәләр уку. Нәтижә ясау.

– Хәзер, укучылар, дәрәсләктән кагыйдәне укыйк.

Укучы: Кайбер кисәкчәләр берничә төрле мәгънә төсмере белдерә. Мәсәлән, да, дә, та, тә кисәкчәләре:

1. Тизлек төсмере өстиләр: *Нәфисә басудан кайтып ял итәргә дә өлгермәде, күңеле аны тагын иптәшләре янына тарта башлады. (Г. Бәширов)*

2. Көчәйтү төсмерен белдерәләр: *Газинур уз гомерендә шактый куп җырылар җырылаган, ишеткән кеше, әмма разведчиклар шикелле йөрәкләрне айкап, үзәкләрне өздәреп җырылаганны моңарчы күргәнә дә, ишеткәнә дә юк иде. (Г. Әпсәләмов)*

3. Бергәлекне, ягъни аннан башка өстәмә предмет булуын төсмерләтә: *Аның язучы өстәлендә куен дәфтәре дә ята иде. (М. Әмир)*

4. Шарт фигыль белән килеп, кире шарт мәгънәсен белдерә: *Соңга калса да, үкенмәде Тажчи. (Г. Гобәй)*

5. Бер үк вакытта кисәкчә һәм теркәгеч хезмәтен үти: *Егет килде дә китте. (Егет килде һәм китте. – Егет килде һәм озак төрмәйчә китте.)*

1. Аерым сүзнен мәгънәсенә ук, үк кисәкчәләре тизлек, якын-ераклык төсмере өстиләр.

2. Фигыльләр белән килеп, **әле** һәм **инде** кисәкчәләре я белдерелгән боеру мәгънәсен бераз йомшартып үтенүне, яки вакыт төсмерен, яисә ризасызлык һәм раслау кебек уй-хисләрне белдерәләр.

– Укучылар, нинди кисәкчэләрнең берничә мәгънә төсмере бар?

Укучы: да, дэ,та,тә.

Аларны санап чыгыгыз.

Укучы: Алар тизлек төсмере өстиләр, көчәйтү төсмерен белдерәләр, бергәлекне, ягъни аннан башка өстәмә предмет булуын төсмерләтә, шарт фигыль белән килеп, кире шарт мәгънәсен белдерә, бер үк вакытта кисәкчә һәм теркәгеч хезмәтен үтиләр.

Укучылар, ук һәм үк, әле һәм инде кисәкчэләре нинди мәгънә төсмере белдерәләр?

Укучы: Аерым сүзнең мәгънәсенә ук, үк кисәкчэләре тизлек, якин-ераклык төсмере өстиләр. **Әле** һәм **инде** кисәкчэләре я белдерелгән боеру мәгънәсен бераз йомшартып үтенүне, яки вакыт төсмерен, яисә ризасызлык һәм раслау кебек уй-хисләрне белдерәләр.

Яхшы, укучылар.

V. Яңа теманы ныгыту.

1. Дәрәслектәге күнегүне эшләү (351 нче күнегү)

– Ә хәзер, укучылар, 351 нче күнегүне язмача эшлибез. Әйдәгез, биремне укып китик.

1 укучы: Укыгыз, кисәкчэләрне табыгыз, аларның нинди төркемчәгә каравын ачыклагыз.

*2 укучы:*1. Бөтен тирә-як тып-тын (көчәйткеч)Ярдагы учаклар да сүнгән. (якынлык-ераклык яки тизлекне белдерүче)Әле генә яр буге шау-гөр (көчәйткеч) килеп тора иде бит ләбаса.(раслаучы,ныгытучы) (*Г.Гобәй*) 2. Ул аны һич(инкарь итүне, юклыкны белдерә)кенә(чикләүче) дә (якынлык-ераклык яки тизлекне белдерә)исенә төшерә алмады. Кайдадыр күргән иде бит(раслаучы)ул аны. (*М. Әмир*) 3. Ул европача киенгән, үзе дә әйтеп бетергесез чибәр: кап-

кара (көчәйткеч) янып торган күзләр, сызылып киткән кара мыек...Бер секунд эчәндә аның башыннан төрлө уйлар узды. Иелеп, идәндә яткан кып-кызыл (көчәйткеч) йомшак чәчәкне кулына алды. (А. Расих)

4. Иң (көчәйткеч) якин дустан икән ул — Фронтта булган кешә.

Үз итеп аңа сөйлисең

Хәтта син күргән төшең. (С. Хәким)

5. Аның каршысына килеп чыккан бу егет моңа кадәр белгән кеше түгел иде. Аның килеш-килбәте, үз-үзен тотуы да(якынлык-ераклык яки тизлекне белдерә) бистә егетләренекә кебек түгел, бөтенләй башка иде. (К. Нәжми)

2.Кисәкчәләрнең төрлө төркемчәләрен кулланып «Таң атып килә» дигән темага кечкенә хикәя яз.

Бик яхшы, укучылар. Ә хәзер кисәкчәләрнең төрлө төркемчәләрен кулланып «Таң атып килә» дигән темага хикәя язарбыз.

Укучы: Таң ата... Бу – табигатьнең иң мөгҗизалы, иң серле, иң гүзәл вакыты.

...Әнә бар дөнья әкияттәгедәй сихри тынлыкка чумган, шылт иткән тавыш та юк. Күктәгә берәм-сәрәм йолдызлар әкрән генә төссезләнәләр. Көнчыгыш ягы алулана, аннан, агара төшеп, таң сызыклары белән башлый. Тып-тын. Якында гына аккан чишмә тавышы табигатьнең тынлыгын матурлап тора. Кояш та, тын гына үрелеп, жиргә күз сала. Аның нурлары, үлән өстендәгә чыкның күзләрен чагылдыра. Сандугач сайравы иртәнгә тынлыкны жанландырып жибәрә.

Урман артыннан күтәрелгән кояшның алсу йөзә ашыкмый гына жир өстенә күз сала: «Мин юкта ул-бу булмаганмы, барысы да исән-саулармы?». Шунны гына көткәндәй, таллыкта сандугач сайрап жибәрә; әрәмәлектә күкә аваз

сала; салкынча шаян жил агачларны, үләннәрне, битләрне сыйпап үтә; чыклы чирәм, кычыткан исе борыннарны кытыкмый; кайдадыр кайтмый калган сарык бәтие тавыш бирә; абзарларда иренеп кенә сыерлар мөгрәп куя; йокы аралаш казлар каңылдап ала. Ара-тирә капка ачылган-ябылган тавышлар ишетелгәли. Хужабикәләр торып, сыер саварга керешәләр. Тирә-якка жылы сөт исе тарала...

Ул арада кояш тагы да югарырак күтәрелә, серле тынлык юкка чыга, жирдә яңа көн башлана.

Бик яхшы!

3. *Әле* һәм *инде* кичәкчәләрененң жөмлөгә нинди мәгънә белдерүен ачыклау (354 нче күнегү)

Ә хәзер без 354 нче күнегүне телдән эшләрбез. Биремне укып китик әле.

1 *укучы*: Укыгыз, күчереп языгыз, *әле* һәм *инде* кисәкчәләрененң астына сызыгыз. Аларның нинди төсмерләр белдерүен бергәләп ачыклагыз.

2 *укучы*: 1. Урман бабай, дусларымны

Син дә саклый күр инде. (йомшартып үтенүне белдерә)

Син үзең дә, *Энәбикә*,

Зинһар, саграк йөр инде. (үтенүне белдерә) (*Х. Халиков*)

Авыл халкы аklar пароходының яр буена тукталганын белми иде әле. (раслауны белдерә). (*Г. Гобәй*) 3. Алар кузгалып киткәнгә шактый вакыт узган иде инде. (вакыт төсмерен белдерә) (*Ш. Камал*) 4. Без көткән, без хыялланган жирләр шушы булдымы инде! (ризасызлыкны белдерә) (*М. Гафури*) 5. Сөз танышырга теләгән егет нәкъ үзе була инде. (раслауны белдерә) (*Г. Ахунов*) 6. Шул турыдан аз гына – биш-алты сүз сөйлим әле. (үтенүне белдерә); Гадәтемчә аз гына жырлыым әле, көйлим әле.. (үтенүне белдерә) (*Г. Тукай*) 7. Бие инде, Йолдыз, бие! (үтенүне белдерә) (*А. Алиш*)

Яхшы, укучылар.

VI. Йомгаклау.

1. Сорауларга жавап бирү. Кире информация

Ә хәзер дәрәскә йомгак ясьйк. Сөз бүген дәрәстә нәрсәләр белдегез?

Укучы: Кисәкчәләрнең төркемчәләре турында белдек.

Кисәкчәләрнең ничә төркемчәсе бар?

Укучы: Сигез төркемчәсе бар.

Аларны санап чыгыгыз.

Укучы: Көчәйткечләр, чикләүчеләр, сорауны белдерүчеләр, якынлык-ераклык яки тизлекне белдерүчеләр, раслаучы, ныгытучылар, билгесезлек, икеләнүне белдерүчеләр, үтенү, теләкне белдерүчеләр, инкаръ итүне, юклыкны белдерүчеләр.

Әле һәм инде кисәкчәләре нинди мәгънә белдерәләр?

Укучы: Алар боеру мәгънәсен берәз йомшартып үтенүне, яки вакыт төсмерен, яисә ризасызлык һәм раслау кебек мәгънәләр белдерәләр.

Яхшы, укучылар. Сөз бүгенге теманы аңлагансыз икән.

VII. Өй эше бирү, билгеләр кую.

Ә хәзер, укучылар, өй эше язабыз. 355 нче күнегүне күчереп язарга, кисәкчәләрнең астына сызарга, нинди төркемчәгә каравын билгеләргә. Күнегү азагындагы сорауларга жавап әзерләргә һәм «Таң атып килә» темасына иңша язып килергә.

Вариантларда эш:

1 нче вариант көчәйткеч, чикләүче, сорауны белдерүче, якынлык-ераклык яки тизлекне белдерүче кисәкчә төркемчәләре кертеп; *2 нче вариант* раслаучы, билгесезлек, үтенү, инкаръ итүне белдерүче кисәкчә төркемчәләре белән жөмләләр төзеп язып килергә.

ТЕМА: ХЭЛ ТУРЫНДА ТӨШЕНЧӨ (8 НЧЕ СЫЙНЫФ)

Ф.Ф. Әхәтова, Яр Чаллы

Максат:

1. Жәмлә кисәкләре турында белемнәрен ныгыту, хәлнең мәгънәсе, сораулары, төрләрә турында төшенчә бирү, аларны танып белү күнекмәләре булдыру.

2. Логик фикерләү сәләтен, мөстәкыйльлекләрен, ижади активлыкларын һәм танып-белүне үстерүгә ярдәм итү.

3. Аралашу һәм коллективта хезмәттәшлек итү күнекмәләрен формалаштыру.

Җиһазлау: компьютер, проектор, экран, тема буенча мультимедиа презентация, тестлар, кәгазь битләре, карандашлар, татар теле дәреслеге.

Дәрес барышы:

Уңай психологик халәт тудыру.

*(Укытучы белән исәнләшү, бер-берсенә татар телендә салам бирү, куллар белән күрешү).
Актуальләштерү.*

Өй эшен тикшерү.

КУИЗ-КУИЗ-ТРЕЙД

– Өй эшенә жөмлө кисәкләре буюнча сораулар әзерләп килергә кушылган иде. Сөз хәзер сораулар ярдәмендә бер-берегезнең белемнәрен тикшерерсез. Моның өчен карточкалар ясарга кирәк булачак. 1 нче номерлы укучылар, ак битне алып, урталай бүлеләр, яртысын каршы як партнерга бирәсез. Тагын икегә бүлел, жикәдәш партнерга бирәсез. Битнең астан $\frac{1}{4}$ өлешен бөкләргә кирәк. Битнең күрәнә торган өлешенә соравыгызны язасыз, ә күрәнми торган өлешенә жавабы языла. Моны үтәү өчен 2 минут вакыт бирелә. Вакыт башланды.

– Вакыт чыкты. Хәзер якындагы иптәшегез янына барып, соравыгызны бирәсез, иптәшегез жавап бирергә тиеш. Сорауга жвап бирә алмаса булышасыз. Дәрес жавап ишетсәгез мактыйсыз, аның соравын тыңлап, жавап бирәсез. Бергә кабатлыйсыз: рәхмәт, миңа сиңең белән эшләргә бик рәхәт булды. Аннан соң карточкаларыгызны алмашасыз, әлегә эшнә 3 тапкыр кабатларга кирәк. Барыбыз да бастык, урындыкларны төзәттек. Парлар табабыз. Беренче булып соравын чәчә озынрак укучы әйтә.

– Укучылар, булдырдыгыз! Өй эшен кабатлап килгәнсез. Ө хәзер жөмлө кисәкләре өстендә эшләнүе дәвам итәбез.

<p>Үткәннәрне ныгыту. МИКС ПЭА ШЭА <i>Музыка астында укучылар төрле тәртиптә бۆлмә буйлап йөршләр. Музыка туктагач, бер-берсенә якын булган укучылар белән парлалшалар. Кулларын өскә тоташтырып, бер-берсен сәләмлшләр. Укытучы соравына 3-4 секунд эчендә җавап бирәләр.</i></p> <p>– 1 сорау. Нәрсә ул жөмлө кискәге? (Буе озынрак укучы сөйлә. Мактыйлар, рәхмәт әйтәләр.) Хәзер бу сорауга җавап бирә...</p> <p>– 2 сорау. Аергыч нинди сорауларга җавап бирә? (Җавапны аяк киеме зуррак укучы сөйлә.) Хәзер бу сорауга җавап бирә...</p> <p>– 3 сорау. Жөмләнәң оештыручы үзәген атагыз. (Җавапны чәчә карарак укучы әйтә.) Хәзер бу сорауга җавап бирә...</p> <p>– Яхшы, укучылар, булдырдыгыз. Партнерларыгызга рәхмәт әйтәсез, мактыйсыз. Урыннарда башта так сандагы, аннары жөп сандагы укучылар утыралар.</p> <p>II. Белем һәм күнекмәләрне гомумиләштерү.</p> <p>Әңгәмә. ТЕЙК ОФ – ТАЧ ДАУН</p> <p>– Татар телендә жөмләнәң ничә иярчен кискәге бар? Кайсы иярчен кискәкләрне өйрәндөк? Мин атым, өйрәнгәннәрәнә басып җавап бирәсез. Тәмамлыклар? Аергыч? Хәлләр?</p> <p>Жөмләләр өстендә эш. Слайдтагы жөмләләрден хәлләрне табабыз, сорау куеп, мөгьнәсен билгелибәз. (Инте-рактив тактада укучылар жөмләләрдәгә хәлләрне билгелиләр, аңлаталар. Калганнары дәфтәртәрдә эшлшләр)</p>
--

<p>Дөньяда иң зур байлык –белем. Сүзеңне үлчәп сөйлә. Ашыксаң, кешене көлдөрерсең. Акчанны югалтсаң да, акылыңны югалтма. Былтыр кыскаңга быел кычкырмый-лар. Кошларны ашагу өчен, серле тартма ясагыз. Жиде кат үлчә, бер кат кис.</p>	<p>1. Дөньяда, эшнәң урынын белдерә, кайда? сорагына жавап бирә, урын хәле. 2. Үлчәп, эшнәң рәвешен белдерә, ничек?, рәвеш хәле. 3. Ашыксаң, эшнәң шартын белдерә, нишләсәң? сорагына жавап бирә. 4. Югалтсаң да, көтелгән эшнәң киресен белдерә, нәрсәгә карамастан? сорагына жавап бирә, кире хәл. 5. Былтыр, быел, эшнәң вакытын белдерә, кайчан? сорагына жавап бирә, вакыт хәле. Кыскаңга, ни сәбәплә? сорагына жавап бирә, эшнәң сәбәбен белдерә, димәк, сәбәп хәле. 6. Ашагу өчен, нинди максат белән сорагына жавап бирә, эшнәң максатын белдерә, максат хәле. 7. Жиде кат, бер кат, эшнәң күләмен белдерә, күпме? сорагына жавап бирә, күләм хәле.</p>
<p>Нәтижә ясау: Хәлләр нинди кисәкне ачыклап килеләр? Хәл нәрсәне белдерә? Нинди сорауларга жавап бирә? Хәлләрне нинди төрләргә бүлеләр?</p>	<p>Фигылль белән белдерелгән кисәкне ачыклап килә; Эш яки хәлнәң вакытын, урынын, сәбәбен, шартын, максатын, көтелгән эшнәң киресен, күләмен, рәвешен белдерә. Кайчан? Кайда? Ни сәбәплә? Ни өчен? Нинди максат белән? Ничек? Нәрсәгә карамастан? сорауларына жавап бирә. Хәлнәң 8 төре бар: вакыт, урын, күләм, максат, сәбәп, шарт, кире, рәвеш.</p>

<p>Модельлөштөрү. МОДЕЛЬ ФРЕЙЕР Сезнең алда альбом битләре ята. Башта аны икегә, тагын урталай бүлөбөз. Шул бүлөнгән кискәкнең почмагын эз генә бөклибөз. Һәм битне вертикаль рәвештә ачып, алдыбызга куябыз. Әлегә биттәгә бөкләнгән урыннарны карандаш белән кабатлап чыгабыз. Һәм уртага хәл дип язып куябыз. Беренче баганага билгеләмәсен язасыз, икенчесенә-- сорауларын, төрлөрөн, өченчесенә – мисаллар, ә дүргенче баганага капма-каршы мисаллар язасыз. Сезгә 4 минут вакыт бирелә.</p>	<p>Характеристика ХӘЛ Мисаллар Капма-каршы мисаллар Нәтижә ясау. КОНТИНИУС РАУНД РОБИН Ә хәзер һәрбер өстәлдән 1 нче укучыдан башлап һәркайсы үзләренең язган җавапларын бер-берсенә укыйлар, мактыйлар. Һәр төркемнән 2нче номерлы укучылар жавап бирәләр. –Яхшы, укучылар, сез хәл төрлөрөн, сорауларын исегездә калдыргансыз. Физкультминутка. Хәл турындагы белемнәрен тикшерү. ИНСАЙД – АУТСАЙД СӨКЛ.</p>
<p>–1,2 нче номерлы укучылар парта арасынан чыгып, беренче тышкы түгәрәккә басалар. 3,4 нче номерлы укучылар эчке түгәрәккә урнашалар. Кара- каршы басып, бер-берегезне сәләмлисез һәм хәл турында белгәннәрегезне сөйләсез, мактыйсыз. (Эшине тышкы төркем башлый). Хәзер безгә җавап бирә...</p>	

<p>–Уң якка борылып, иярчен кискәкләр санынча барып, кара-каршы бер-берегезне сәләмлисез һәм хәлләң сорауларын әйтәсез. (эшне эчкә төркөм башлы). <i>Хәзер безгә җавап бирә...</i></p> <p>–Уң якка борыласыз, хәлләрнең төрләрә санынча атлап, кара-каршы бер-берегезне сәләмләп, хәл төрләрә турында сөйләсез (эшне тышкы төркөм башлы). <i>Хәзер безгә җавап бирә</i></p> <p>–Уң якка борылып, баш кискәкләр санынча барып, хәлләң сорауларын әйтәсез. (эшне эчкә төркөм башлы).. <i>Хәзер безгә җавап бирә...</i> <i>Бер-берегезгә рәхмәт әйтеп утырасыз.</i></p>	<p>Тест эшләү.</p> <p>РЕДЛИ ТЭЙБЛ.</p> <p><i>Бер үк кәгазь битендә чиратлашып җавапларны билгелләр.</i></p>	<p>Укучылар бер-берсен экрандагы җаваплар буенча тикшереләр.</p> <ol style="list-style-type: none"> 1. в); 2. б); 3. а); 4. а); 5. в); 6. в); 7. б). 8. а) <p>Жөмләнәң нинди кискәгә хәл дип атала?</p> <p>А) Жөмләдә исем белән белдерелгән кискәкне ачыклап, нинди? кайсы? кемнең? нәрсенен? сорауларының берсенә җавап бирүче иярчен кискәк;</p> <p>Б) Жөмләнәң фигыль белән белдерелгән кискәгән ачыклап, кемгә? нәрсәгә? кемнән? нәрсәдән? кемдә? нәрсәдә? кебек сорауларның берсенә җавап бирүче иярчен кискәк;</p> <p>В) Жөмләдә эш яки хәлләң кайда, ничек, кайчан, нинди шартларда үтәлүен яки үтәлмәвен белдерә торган иярчен кискәк.</p>
---	--	---

<p>2. Мэгънөлөре ягыннан хөллөр ничэ төргэ бүлөнө? А) 6; Б) 8; В) 9.</p> <p>3. Хөллөр күбрөк жөмлөнөң кайсы кисэген ачыклайлар? А) фитыль белән белдерелгән кисэген; Б) исем белән белдерелгән кисэген; В) алмашлык белән белдерелгән кисэген.</p> <p>4. Бирелгән жөмлөдөгө хэлнөң төрөн билгелөргә. Аз аша, күп чөйне. А) күлөм хэле; Б) максат хэле; В) вақыт хэле.</p>	
<p>5. Бирелгән жөмлөдөгө хэлнөң төрөн билгелөргә. Кызлар, жырылай-жырылай, ашлык чистарталар. А) максат хэле; Б) шарт хэле; В) рәвеш хэле.</p> <p>6. Бирелгән жөмлөдө хэл кайсы сүзне ачыклап килгән? Сочинениене дөфтөрлөр арасына куйдым. А) сочинениене; Б) арасына; В) куйдым.</p>	

	<p>7. Бирелгән жөмлөдә хэл нинди сүз төркеме белән белдерелгән? Кичен көтү кайтты. А) исем белән; Б) рәвеш белән; В) фигыль белән.</p> <p>8. Уйнап сөйләсәң дә, уйлап сөйлә жөмлөсөңдә хәлләрнең төрөн билгеләргә. А) рәвеш хәле, кире хәл; Б) вакыт хәле, рәвеш хәле; В) урын хәле, кире хәл.</p>
<p>3.Нәтижә. ТЕЙК ОФ – ТАЧ ДАУН</p> <p>– Тестны кемнәр хагасыз башкардылар? Тестта кемнәрнең бер хагасы булды? Ике хага ясаучылар бармы? 3 хаталы эшләр булдымы?... Өйгә эш бирү.</p>	
<p>119 нчы күнегү. (<i>Хәл төрләренә мисаллар уйлап язарга, жөмлөләр төзәргә</i>) Хәлләр кәргән 7 мөкаль язарга.</p>	
<p>Йомгаклау. СИНГЛ РАУНД РОБИН</p> <p>Һәр укучы 30 секунд эчендә түгәрәк буенча дәрестә нинди яналык ачканын бер-берсенә сөйли. Һәр өстәлдән бер укучы сөйли. – Укучылар, бүген теманы кемнәр «5»легә үзләштерде? (кулларын күтәрәләр) Кемнәр үз эшчәнлегенә «4»ле куя? Кемнәр «3»ле билгесе ала?</p>	

**ТЕМА: ТИҢДӘШ ҺӘМ ТИҢДӘШ ТҮГЕЛ
ИЯРҮЛЕ КҮП ИЯРЧЕНЛЕ КАТЛАУЛЫ КУШМА
ЖӨМЛӨЛӨРНЕ КАБАТЛАУ
(8 НЧЕ СЫЙНЫФ)**

Р.С. Ганиева, Апас

Максат:

1. Тиңдәш һәм тиңдәш түгел иярүле күп иярченле катлаулы кушма жөмлөләрне актуальләштерү, аера белү, алган белемнәрен системалаштырырга ярдәм итү.

2. Гомумиләштерү күнекмәләрен камилләштерү.

3. Фәнгә аңлы караш, патриотик хисләр тәрбияләү.

Дәрес тибы – белемнәрне тигезләү.

Жиһазлау: таблица, интерактив такта, компьютер презентациясе, карточкалар мультимедиа система слайдлары, перфокарталар.

Дәрес барышы

Кереш өлеш (укучыларны дәрескә эзерләү).

Өйрәнелгән материалны ныгыту.

Укытучы: Исәнмесез, укучылар. Хәерле көннәр. Кәефләрегез ничек? Бүгенге дәресебезне күп кырлы шәхес иясе, педагог, олимпат дин әһеле Р. Фәхретдиннең гыйбрәтле сүзләре белән башлап жибәрәм. «Кешеләрне шатландыруың – үзеңне шатландыруыңдыр». Димәк, бүген сез үзегезнең ныклы белемнәрегез, ә мин сезне яхшы билгеләрем белән шатландырырмын.

Дәресебезнең темасы – тиндәш һәм тиндәш түгел иярүле күп иярченле катлаулы кушма жөмлөләрне кабатлау. Эпиграф итеп, мин күренекле шагыйребез Ә.Исхакның шигъри юлларын алдым :

**«Жир өстендә канлы сугыш кабатланмасын өчен,
Ятимнәрнең күз яшьләре кабат таммасын өчен
Ныгытабыз илебезне без тыныч хезмәт белән»**

Менә шундый аһәңле шигърь юллары. Укучылар, бу шигъри юлларда нинди мәгънә ята?

Укучылар жавабы.

Укытучы: Әйе, бу шигъри юлларның мәгънәсе тирән, эчтәлекле. Быел 1912 нче ел Рәсәйдә – Тарих, ә Татарстан Республикасында – тарихи – мәдәни мирас елы итеп билгеләнде. Димәк, без үзебезнең тарихыбызны, рухи традицияләребезне, горейф-гадәтләребезне, мәдәниятебезне, телебезне сакларга, онытмаска, үстерергә тиешбез. Дәрестә тикшерелә торган жөмлөләрбез дә тарихи-мәдәни мирас елына багышланган. Ә хәзер дәресебезнең эпиграфына кире кайтыйк әле. Экранда күрсәтелгән шигъри юлларыбыз безнең темабызга туры киләме? Ни өчен ?

Укучылар жавабы.

Укытучы: Кайсыгыз шул шигъри юлларның схемасын төзи ?

Бер укучы шигъри юлларның схемасын интерактив тактада төзи.

Укытучы: Ә хәзер 2 группага бүленәбез. Беренче группа тест, ә икенче группа перфокарталар белән эшли. (Һәр группага карточкалар (тестлар) һәм перфокарталар таратыла). 1-2 минуттан жавапларыгызны тикшерәм. Тестта 5 сорау, һәр дәрәс жавапка 1 балл. Перфокартада тәкъдим ителгән жөмлөләрнең төрән дәрәс итеп урнаштырырга кирәк. (Тикшергәндә, тест һәм перфокарталардагы

жөмлөлөрнөң үрнөклөрө һәм жаваплары экранда(интерактив тактада) күрсәтелә бара).

Укучылар жавабы.

Дәресне йомгаклау

1. Нәтижә.

Укытучы: Бүгенге дәрестә без тиндәш һәм тиндәш түгел иярүле күп иярченле катлаулы кушма жөмлөлөрне кабатлап, белмнәребезне ныгыттык, системага салдык, күп иярченле кушма жөмлөлөрнөң төрләрән аера белергә өйрәндөк. Дәресезнең нәтижәсе булдымы? Бүген сыйныфта ничек эшләдек?

Укучылар жавабы.

2. Укучыларның белемнәрен баяләү.

Өй эше

1 нче группага матур әдәбияттан тарихка багышланган тиндәш, ә 2 нче группага милли мәдәниятебезгә кагылышлы тиндәш түгел иярүле күп иярченле катлаулы кушма жөмлөләр язып алырга.

Перфокартаның үрнәге

Саны Төрө	1	2	3	4
Тиндәш иярүле күп иярченле кушма жөмлө				
Тиндәш түгел иярүле күп иярченле кушма жөмлө				

Жөмлөләр

Мин киенәм дә, узган гасырларның байбичәләре крахмалланган киң итәкләрә белән йөзеп кенә чыксын өчен ике якка ачылмалы итеп, этәч кикригедәй купшы прическалары

тимәсен өчен биек итеп эшлэнгән ишекнең сыңарын гына ачып, коридорга чыгам.

Күрде бу: кемдер землянка казый, кайберәүләр шалаш, чатыр ише нәрсә корып маташа.

Шартлау ишетелгәнгә кадәр, тирә-юнь яп-якты булып, вак ташларга хәтле күренде.

Күнелендә ни үкенечләр булса да, кеше, яше арта барган саен, тыныч тормышка омтылып яши башлый.

Тестның үрнәге

Тест

1. Берничә иярчен жөмлә бер баш жөмләгә буйсынып килә, һәм алар барысы да бер үк вазифаны башкара.

а) иярченле кушма жөмлә

ә) тезмә кушма жөмлә

б) тиңдәш түгел иярүле күп иярченле катлаулы кушма жөмлә

в) тиңдәш иярүле күп иярченле катлаулы кушма жөмлә

2. Ил кузгалгач, халык күтәрелгәч, Ватан үз улларын һәм кызларын көрәш сафларына чакырды. (А.Ш.)

а) тиңдәш иярүле күп иярченле кушма жөмлә

ә) тиңдәш түгел иярүле күп иярченле кушма жөмлә

3. Иярчен жөмлэләр бер үк баш жөмләгә карый, ләкин төрле вазифа башкара.

а) тиңдәш иярүле күп иярченле кушма жөмлә

ә) тиңдәш түгел иярүле күп иярченле кушма жөмлә

б) тезмә кушма жөмлә

в) иярченле кушма жөмлә

4. Менә шундый тургайлар сайрап торган кояшлы көннәрнең берсендә безнең Ефимов дигән солдатывыз яш үлән каплап киткән минага туры килеп һәлак булды да куйды. (Ә.Е)

а) тиңдәш түгел иярүле күп иярченле кушма жөмлә

ә) тиндәш иярүле күп иярченле кушма жөмлө

5. Гади жөмлэләре үзара ияртү юлы белән генә бәйләнгән катлаулы төзелмә...

а) тезмә кушма жөмлө

ә) тиндәш иярүле күп иярченле кушма жөмлө

б) тиндәш түгел иярүле күп иярченле кушма жөмлө

в) күп иярченле кушма жөмлө.

ТЕМА: СҮЗ ТӨРКЕМНӨРӨН КАБАТЛАУ (2 НЧЕ СЫЙНЫФ)

Ә. Б. Жиһаншина, Яр Чаллы

Максат:

Мәгънәләре, нинди сорауга жавап бирүүләре буенча сүзләрне төркемнәргә бүлүргә өйрәтү; укучыларның фикерләү сәләтен камилләштерү, сөйләм һәм язма телне үстерү, үз фикерләрен әйтә белүгә ирешү; уку хезмәтенә житди караш, игътибарлылык, пөхтәлек тәрбияләү; үзара әшлекле аралашу мөнәсәбәтләре булдыру.

Дәрес тибы: Интеграция элементлары белән катнаш дәрес. Предметара бәйләнеш: әдәби уку, музыка.

Дәрес төре: Йомгаклау дәресе.

Жиһазлау: Дәреслек, компьютер, интерактив такта, пианино.

Дәрестә кулланылган **сингапур структуралары:** РА-УНД ТЭЙБЛ, МИКС ПЭА ШЭА, ТАЙМД – ПЭА – ШЭА.

Дәрес барышы

I. Оештыру өлеше. Уңай психологик халәт тудыру.(Музыкаль сәламләү, дежур укучы белән әңгәмә, фонетик зарядка).

Мин дәрестә утырам. Игътибарлыгым үсә, Минем укыйсым килә!

Белемне арттырам. Фикерләвем дә арта. МИН ЭЗЕР! МИН ЭШЛИМ!

II. Дәреснең темасын билгеләтү.

Укытучы. Укучылар, без сүз төркемнәрен өйрәндөк. Нинди сүз төркемнәрен беләсез? (Исем, сыйфат, фигыль). Бүген сүз төркемнәре турында алган белемнәрен тагын да ныгыту өстендә эшләребез.

III. Алган белемнәрен актуальләштерү.

1. Укучылар, тиздән халкыбызның бөөк шагыйре Габдулла Тукайның туган көне житә. Аның нинди әкиятләрен, шигырьләрен беләсез? («Су анасы», «Шүрәле», «Бала белән күбәләк» һ.б.) Г. Тукай үзенең әсәрләрендә балаларны ялкау булмаса, тырыш булырга өнди. Укучылар, тактага язылган мәкальне укыгыз әле. (Тырышкан табар, ташка кадак кагар). Бу мәкальнең мәгънәсен ничек аңлайсыз? (Әйе, тырыш кеше һәрвакыт максатына ирешә, укуда да тырышырга кирәк...)

Ә хәзер число языгыз һәм матур итеп бу мәкальне күчереп языгыз.

2. Өч укучы такта янында эшли һәм җавап бирә. Ө калган укучылар дәфтәрдә **юрган** сүзенә фонетик анализ ясыйлар.

бол...ыт [] ...фрак [] вакыт []

Юрган [йургъан] – 5 хәрәф, 6 аваз бар. Басымлы ижек – -ган;

1 нче ижек – ябык, 2 нче ижек – ябык;

[й], [р], [гъ], [н] – яңгырау тартыклар;

[у], [а] – калын сузыклар.

Бу – калын сүз.

(Экранга карап, фонетик анализны тикшерү).

IV. Төп өлеш. Белем һәм күнекмәләрен ныгыту.

1. Теманың үзләштерү дәрәжәсен тикшерү һәм бәяләү.

Укытучы. Мин сүзләр әйтәм, ә сез шул сүзләрен дәфтәрдә тиешле баганага языгыз.

Сүзләр: күбәләк, көчле, килде, кыш, оча, матур, салкын, исә, жил.

(Экранга карагыз, тикшерегез.)

Сыйфат Исем Фигыль

салкын күбәләк килде

матур кыш оча

көчле жил исә

– Шушы сүзләр ярдәмендә жөмлөләр төзеп языгыз.

(Салкын жил исә. Матур күбәләк оча. Көчле жил исә.)

2. Физкультминут. (Хәрәкәтләр белән күрсәтеп әйтәләр).

Яңгыр ява шып та шып. Тамча тама тып та тып.

Күк йөзенә карадык, битләребез чыланды, аяклар юешләнде. Жилкәләрне сикерттек, тамчыларны селектөк.

Без яңгырдан куркабыз, куакларга качабыз!

3. Ишетеп аңлауны тикшерү.

Укытучы. Ә хәзер сүзне музыка укытучысы Ирина Александровнага бирәм. Рәхим итегез.

Музыка укытучысы.

– Укучылар, бүген сез дәрестә сүз төркемнәре турында сөйләштегез, аларны искә төшердегез. Ничек уйлыйсыз, сүз төркемнәрен музыка эсәрләрендә очратып буламы?

– Менә хәзер без сезнең белән бергә фольклор эсәрләренең бер төре – такмаклар турында сөйләшебез. (Такмаклар турында әңгәмә).

Укытучы. Укучылар, игътибар белән сыйныфташларыгыз башкаруында такмаклар тыңлагыз. Такмакта яңгыраган сүз төркемнәрен истә калдырырга тырышыгыз.

РАУНД ТЭЙБЛ структурасы кулланыла. 3 укучы такмаклар жырлый. Калган укучылар жырда яңгыраган сүз төркемнәрен, чиратлашып, кәгазьгә язып баралар. 1нче сан

астында утыручы укучы башлый. (Һәр такмакка 4 минут вакыт бирелә).

1. Яшел сумкалар тоткансың 2. Жылы бияләй кигәнсең
Яшел сумка килешә. Бияләң өр-яңа.

Яшел сумка тоткан кызлар Жылы бияләйләр киеп,
Теләгенә ирешә. Килгәнсең безнең яңга.

3. Зәңгәр яулык матур була

Кызлар бәйләсә генә.

Дусны дус дип әйтеп була,

Сүзендә торса гына.

Сыйфатлар: яшел, жылы, өр-яңа, зәңгәр, матур.

Фигыльләр: килешә, ирешә, килгәнсең, әйтеп була.

Исемнәр: сумка, кызлар, бияләй, яулык, дус.

Экранга карагыз, тикшерегез. (Хаталар булса, төзәтегез).

V. Ныгыту.

1. Уен.

Укытучы. Хәзер кунакка сүз төркемнәрен чакырабыз: исемне, сыйфатны һәм фигыльне (3 укучы такта янына чыга).

– **Мин – исем.** Мин предметны белдерәм, кем? нәрсә? сорауларына җавап бирәм. Кем? соравын кешегә карата гына куярга ярый. Мин берлек санда һәм күплек санда буламын. Күплек санда миңа -лар, -ләр, -нар, -нәр кушымчалары ялгана. Минем урыным уртада. Сул ягымда – фигыль, уң ягымда сыйфат торырга тиеш.

– **Мин – фигыль.** Предметның эшен, хәрәкәтен белдерәм, нишли? нишләде? нишлэгән? нишләр? нишләчәк? сорауларына җавап бирәм. Мин исемнән артта торырга тиеш, аның эшен белдерәм. Шуңа күрә татар телендә мине жөмләнең ахырында язарга кирәк.

– **Мин – сыйфат.**Предметның билгесен белдерәм, нинди?кайсы? сорауларына жавап бирәм. Исемнең алдында торам, жөмлэдә исемгә иярәм, аны ачыклым. Мин сөйләмне матурлым.

2. МИКС ПЭА ШЭА структурасы кулланыла. Музыка яңгырый. Укучылар каршыда утыручы партнёрлары белән сабулласалар, таралышалар. Музыка туктагач, якындарак торган укучы белән парлашып басалар, берберсен сәламлиләр. Сүз төркеме булып, чиратлап сөйлиләр. ТАЙМД – ПЭА – ШЭА структурасы кулланыла. Беренче булып кыскарак буйлы укучы(исемнең хәрәф саны азрак булган укучы; озын чөчлө укучы) сөйли. Рәхмәт әйтеп, хушласалар.

VI. Рефлексив кабатлау.

- Без бүген дәрестә нәрсә турында сөйләштек?
- Кайсы сүз төркемнәрен искә төшердек?
- Жөмлэдә фиғыльнең урыны кайда булырга тиеш?

VII. Йомгаклау. Өйгә эш бирү. Билге кую.

Өй эше: 1. (Жиңеләйтелгән вариант). Сүз төркемнәрен кулланып, яз турында 2 жөмлө төзеп язарга. 2. (Катлаулы вариант). Сүз төркемнәрен кулланып, яз турында кечкенә хикәя төзеп язарга.

ТЕМА: Е ХӘРЕФЕ ҺӘМ [Е] АВАЗЫ (1 НЧЕ СЫЙНЫФ)

Г.Р. Әхмәтшина, Бөгелмә

Максат: 1. Е авазын дәрәс әйтергә өйрәтү, схемасын күрсәтү, е хәрәфенең сүздә тоташтыру ысулларын өйрәнү; Укучыларның хәтерендә е хәрәфенең күрмә-хәрәкәт образын формалаштырып аны алгоритм буенча язарга һәм хәрәфләрне астан, өстән, уртадан дәрәс тоташтырырга өйрәтү.

2. Укучыларда аналитик – синтетик фикерләү эшчәнлеген, фонематик ишетү, сүздәгә өйрәнелә торган авазны аны чагырдыручы хәрәфкә һәм хәрәфне авазга күчерү күнекмәләрен үстерү.

3. Сөйләм эшчәнлегенең төре буларак язуга уңай мөнәсәбәт һәм тотрыклы танып белү мотивы тәрбияләү.

Җиһазлау: «Перспектив башлангыч мәктәп» укыту-методик комплекты «Әлифба» И.Х. Мияссарова, Ф.Ш. Гарифуллина, Казан «Мәгариф-Вақыт» 2011.; тема буенча презентация.

Дәрәс тибы: Яңа беләм бирү. **Дәрәс төре:** Катнаш.

Дәрәс барышы

I. Оештыру.

–Укучылар, кәефләрегез ничек?

Елмайган кояш кебек? (күтәрәнке кәефлеләр кул чаба)

Бераз болыт капладымы? (төшенкерәк кәефлеләр булса, кул чабалар)

Киттеме яңгыр сибеп? (начар кәэфлеләр өчен)

Күрәм, кәефегез бик яхшы, болай булгач, без дәрестә күп нәрсәләр өйрәнәбез. Хәзер бер-беребезгә карап елмаеп алыык та, дәресеңе башлыйк.

II. Уку мәсьәләсен куя һәм актуальләштерү.

– Балалар, безгә бу дәрестә бик тә игътибарлы булырга кирәк, чөнки без тагын бер хәрефне дәрестә әйтәргә язарга өйрәнәбез. Әйдәгез, хәзер игътибарлылыгыгызны ачыклап алыык.

1. «Уйлап кара» уены.

Ю а н л ы ө

Балалар, монда кайсы хәреф әле безгә таныш түгел? (Көтелгән нәтижә: «е» хәрефе, чөнки без аны әле өйрәнмәдек, ә калган хәрефләрне өйрәндөк.)

– Балалар, димәк, без бүгенгә дәрестә кайсы хәрефне укырга, язарга өйрәнәргә тиеш булабыз инде?

(Балалар белмәсә икенче табышмак тәкъдим ителә.)

Елда да бар хәрефем,

Елан да мине алган.

«Елый» сүзендә булсам да,

Яратмыйм елакларны.



– Е хәрефен

2. «Е» хәрефе һәм [e] авазы турында

– Өйдөгөз эле Ю һәм Я хәрефе турында искә төшереп китик. Ю хәрефе турында кем сөйләп китәр икән? Ә калганнар игътибар белән тыңлый, кирәк булса төзәтмәләр кертергә эзерләнә (көтелгән нәтижә: алар 2 аваз белдерәләр.

III. Яңа белем ачу.

Дәреслек белән эш

– Рәсемгә карагыз. Бу рәсемдә сез кемнәрне күрәсез? (бүрә, төлкө)

Бүрә нишләгән? (өшегән)

– Ни өчен өшегән? (чөнки ул кыш көнө елга (боз) өстендә утыра)

[б]	[ү]	[р]	[э]
-----	-----	-----	-----

Бүрә

елга

[й]	[ы]	[л]	[г]	[а]
-----	-----	-----	-----	-----

Нәтижә: е

[йы] [йэ]

– Кайсы очракта е хәрефе 2 аваз белдерә? (сүз башында килсә)

– Укыгыз, нечкә һәм калын әйтелешле сүзләрне табыгыз

е уен

ел өем

ела тиен

елан иген

ер ишек

ера

Нәтижә

– димэк нэрсэлэргэ карап без аларның нечкэ һәм калын сүзлэргэ аерабыз(сузык авазларга карап)

Физкультминут. Әйт әле үскәнем.

1. Укучылар хәтерендә хәрефнең күрмә образын формалаштыру.

– Чагыштырып, охшаш һәм аермалы якларын табыгыз. Ә хәрефе

е ө

– Ә хәзер кирәкле өлгеләрне табып «е» хәрефен төзеп карагыз.

2. Укучылар хәтерендә хәрефне дөрес әйтергә өйрәтү.

– Булдырдыгыз, балалар. Игътибарны экранга юнәлтик һәм юл «е» хәрефенең кайдан башлап язылганын ачыклайык.

– Әйдәгез, бергәләп юл «е» хәрефен язу эзлеклелеген төзеп карыйк. (1 укучы язу алгоритмын сөйли, укытучы һәм калган укучылар булыша, укытучы тактага хәрефне яза)

– Ә хәзер мин сезгә хәрефне тактлап язу алгоритмын күрсәтәм. Игътибар белән тыңлагыз. (Тактада эшләү)

Физкультминут–е хәрефенимитацияләүкүнегүләре (слайдтагы ручкага ук белән басып хәрәкәтләнדרү)

– Балалар, әйдәгез, парта кырыйларына чыгып басып бу хәрефне һавада язып карыйк:

– баш белән язабыз;

– гәүдә белән;

– уң (сул) терсәк белән;

– имән бармак белән;

– ике кулның да имән бармаклары белән берьюлы

– хәрефләрне күз белән йөртеп чыгабыз;

– ручканы дөрес итеп тотып хәрефне йөртеп чыгабыз;

IV. Беренчел ныгыту.

1. Дөрес утырып язу кагыйдәләрен искә төшерү.

– Балалар, Әминә язу дәресендә нинди кагыйдәгә таянып эшли? Әйдәгез, без дә бу кагыйдәне искә төшерик һәм аны үтик (кушымта-№1)

– Дәфтәрнең 26 нче битендәгә зәңгәр рамкада эшли башлыйбыз («е» хәрефен язу алгоритмын бергәләшәп кабатлап языла)

2. Дәфтәрдә эш.

– Дәрес торышны бер юлны язып бетергәнче саклап, дәрес итеп язарга өйрәнү кагыйдәсен үтәп (кушымта – №2)«е» хәрефен бер юл язабыз һәм үзегез иң дәрес язылган дип уйлаган хәреф астына сызыгыз (индивидуаль ярдәм күрсәтелә).

V. Яңа белемнәрне куллану, үрнәк буенча мөстәкыйль эшләү, үзанаһиз һәм үзтикшерү.

1. Хәрефләрне тоташтырып язу күнегүләре.

– Икенче һәм өченче эш юлына язылган сүзләрне рәттән берәм-берәм укыйбыз, хәрефләрне тоташтыру төрен әйтеп барабыз (2 нче юл – өстән, 3 нче юл астан тоташтыру), дәрес утыру торышын саклап, сүзне хатасыз язу кагыйдәсен искә төшереп язабыз (кушымта – №3).

VI. Эшчәнлеккә рефлексия.

– Дәрес башында без бүген тагын бер хәрефне әйтергә, язарга белә башлаячакбыз дигән идея.

– Балалар, бүгенге дәрес безгә нәрсә бирде, шуны ачыкыйк (схема буенча балаларның җаваплары тыңлана).

өйрөндөм
исемдә калдырдым
Мин белдем
гажәпләндөм
аңлап бетермәдем

– Укучылар, кәэфләрегез ничек?
Елмайган кояш кебек? (күтәренке кәэфлеләр кул чаба).
Бераз болыт капладымы? (төшөнкөрәк кәэфлеләр бул-
са, кул чабалар).

Киттеме яңгыр сибеп? (начар кәэфлеләр өчен).

Күрәм, кәефегез бик яхшы, сез дәрестә күп нәрсәләр
өйрәнгәнсез. Хәзер бер-беребезгә карап елмаеп алыык та,
дәресне тәмамлыык.

**ТЕМА: О, Ө, Ы, Э (Е) ХӘРЕФЛӘРЕНЕҢ
ДӨРЕС ЯЗЫЛЫШЫ
(5 НЧЕ СЫЙНЫФ)**

В.Ә. Гаделшина, Бөгелмә

Максат: Татар сүзләре һәм алынма сүзләрдә о, ө, ы, э(е) хәрефләрен дөрес язу, әлеге хәрефләр кәргән сүзләрне дөрес әйтә, сөйләмдә дөрес аера белү күнекмәләре формалаштыру; укытучы куйган максаттан чыгып, үз эшчәнлекләрен планлаштыру һәм аларны тормышка ашыру юлларын, чараларын эзләү, табу, сынап карау, нәтижә ясау.

Укучыларның чагыштыру, анализ ясый белү, кагыйдәләр формалаштыра һәм дәлилли белү күнекмәләрен үстерү, әдәби телдә дөрес һәм образлы итеп сөйләү телен үстерү, укучыларның сүзлек байлыгын арттыру.

Укучыларда үз-үзләренә карата таләпчәнлек, төгәллек, әйләнә-тирә дөньяга, янәшәдәге кешеләргә игътибарлылык, дуслык хисен һәм дусларга карата хөрмәт хисе тәрбияләү.

Җиһазлау: Проектор, ноутбук, электрон презентация, биремле карточкалар (вариантларда эшләү өчен эзерләнгән таратма материал); дәреслек: Татар теле: рус телендә төп гомуми белем бирү мәкт. 5нче с-фы өчен д-лек (татар балалары өчен). Ф.Ф. Харисов, Ч.М. Харисова. – Казан: Татар. кит. нәшр., 2012. – 159 б.

Дәрес планы

I. Оештыру моменты.

1. Укучыларны сәламләү.

2. Укучыларның дәрескә эзерлеген тикшерү, дежур укучы рапортын тыңлау.

3. Уңай психологик халәт формалаштыру һәм дәресне башлау.

II. Өй эшен тикшерү.

1. Укучыларга өй эшен тикшерү максатыннан тест биремнәре тарату.

2. Жавапларны парларда тикшерү.

3. Нәтижә ясау.

III. Яңа белем һәм күнекмәләр формалаштыру.

1. Төп этапта булчак актив эшчәнлеккә эзерлек.
Уку мәсьәләсен кую.

Дәрес эпиграфы итеп сайланган шигъри өзекне уку. Дуслык турында әңгәмә (слайдлардагы мөкальләр белән танышу).

Астына сызылгын сүзләргә транскрипция ясау.

Уку мәсьәләсен формалаштыру.

2. Яңа теманы аңлату.

Биремле сүзлек диктанты язу.

О, э хәрефләренең алынма сүзләрдә һәм татар сүзләрендә әйтелеш һәм язылыш үзенчәлекләре буенча нәтижә ясау. Кагыйдә формалаштыру.

V. Белем һәм күнекмәләрне ныгыту.

Тәржемә эше.

Физкультминут ясау.

Дәреслек белән эш. 153 нче күнегү.

3. Вариантлап биремле карточкалардан эшләү.

4. Вариантларны алмашып, парларда биремнәр үтәлешенә дөреслеген тикшерү.

VI. Өй эше бирү.

1. 72, 75нче бит – кагыйдә, 154нче күнегүне эшлә.
2. Бүгенге темага кагылышлы сүзләр кергән 5 мөкаль яки табышмак табып яз.
3. Кагыйдә үзәнчәлекләрен чагылдырган әкият ижат ит.

VII. Йомгаклау.

1. Укучыларның дәрестәге эшчәнлегенә бәя.

Дәрес барышы.

I. Оештыру моменты.

Укытучы өчен максат: балаларда яхшы кәеф, эшлисе килү халәте тудыру. Моның өчен укучылар белән әңгәмә үткәрү.

Укучылар өчен максат: дәрескә игътибар булдыру.

– Саумы, кояш, саумы,көн!

Дусларым, хәерле көн!

Телим сезгә сәламәтлек,

Бәхет һәм яшәү дәрте.

Уе изге баласына

Булышыр табигать тә.

Эшкә тотыныйк, дусларым

Хуш, хәерле сәгатьтә!

(бу урында тәртип буенча дежур укучы рапорты тыңлана).

– Бүген 3 нче декабрь. Дүшәмбе көн. Урамда кыш фасылының матур көне. Без татар теле дәресенә эзерләндек. Сыйныфта барыбыз да бар. Дәрескә бөтенәбез дә эзер. Өй эше «Татар телендә сузык авазларны белдерүче хәрефләр» темасына карата бирелгән сорауларга җаваплар эзерләргә иде».

– Укучылар, сезнең барыгызны да исән-имин күрүемә мин бик шат. Дәрестә яңа теманы үзләштерүдә зур уңышлар һәм жинеллекләр телим үзегезгә.

II. Өй эшен тикшерү.

Укучылар өчен максат: Үткән теманы аңлау дәрәжәләрен ачыклау.

Укучылар өчен максат: Үткән теманы үзләштерү дәрәжәсен, ягъни өй эше дәрәслеген тикшерү.

– Укучылар, сез үзегезгә бирелгән сорауларга дәрәс жавап бирсәгез, дәрестә алга таба уңышка ирешерсез. Шуңа күрә өй эшен тикшерү максатыннан, мин сезгә тест биремнәре тәкъдим итәм. (Һәр балага тест биремнәре таратыла. Укучылар биремнәр белән танышалар, аңлашылмаган төшенчәләр, сүзләр булганда сорыйлар). Балалар, барыгыз да биремнәр белән таныштымы? Биремнәрнең бөтенесе дә аңлашыламы? Хәзер сез нәрсә эшләргә тиеш?

– Без бирелгән сорауларга бер дәрәс жавапны гына сайларга тиеш. (Тест жаваплары махсус тест дәфтәрләрендә теркәлә.)

ТЕСТ

Һәр сорауга бер дәрәс жавапны гына билгеләгез!

Ике аваз кушылмасын белдерүче хәрефләр дәрәс күрсәтелгән жавапны тап.

А) я, а, ю, э

Ә) ю,я, е

Б) э,е,ё

2.Кайсы рәттәге сүзләрдә «э» хәрефе генә төшеп калган?

А)...пиграф,...лемтә,...кран

Ә) т..л..фон, т...кст, т...ман

Б) шахт..р, самол..т, вертол...т

3. «Юллар» сүзендә

А) 5 хәреф, 5 аваз

Ә) 6 хәрәф, 5 аваз

Б) 5 хәрәф, 6 аваз

4. [а] авазы рус сүзләрендә иренләшәме?

А) әйе

Ә) юк

Б) белмим

5. Кайсы юлдагы сүзләрдә «Ә» хәрәфе саңгырау тар-тык һәмзәгә тамга булып йөри?

А) аэрочана, экран, эскәмия

Ә) каратә, эзлекле, телеэкран

Б) мээмин, тээмин, тээсир.

– Укучылар, әгәр дә җавап бирү төгәлләнсә, янәшәдәге иптәшегез белән дәфтәрләрегезне алмаштырып, тест җавапларының дәрәсләген тикшерик (парларда тикшерү). Инде ахыргы нәтиҗәне ясау өчен, слайдка игътибар итегез. (Слайдта дәрәс җаваплар күрсәтелә.) Балалар, кемнең бер хатасы да юк – бишле, 1 хатага дүртле, 2-3 хатага өчле билгесе куябыз.

(Слайдта дәрәс җавап күрсәтелә: 1-ә, 2-а, 3-б, 4-ә, 5-б. Парларда билгеләр куела, дәфтәрләр хуҗаларына кайтарыла).

(Укытучы өйгә эшнең үтәләш дәрәжәсен билгеләп китә).

III. Яңа белем һәм күнекмәләр формалаштыру.

1. Төп этапта булачак актив эшчәнлеккә әзерлек. Уку мәсьәләсен кую.

– Инде мин сезнең алдагы слайдка күз салуыгызны үтенәм. Монда Сибгат Хәкимнең шигыреннән өзек бирелгән. Кемнең кычкырып укып күрсәтәсе килә?

– Әзләмә син дингез төбәннән

Һич табылмый торган энҗене;

Тап иптәшең булыр кешене,

Гади бер дус – үзең ишәне.

(Дуслык турында әңгәмә үткәру)

– Бу шигырь нәрсә турында?

– Дуслык турында?

– Ә нәрсә соң ул дуслык? Кем ничек аңлый бу төшенчәне?

– ... (жаваплар тыңлана)

– Дуслык кемнәр арасында булырга мөмкин?

– ... (жаваплар тыңлана)

– Дус кеше нинди сыйфатларга ия булырга тиеш?

– ... (жаваплар тыңлана)

– Дуслар ни өчен кирәк?

– ... (жаваплар тыңлана)

– Әйе, балалар, яхшы иптәш белән уйнавы да, эшләве дә күнелле. Чын дус авыр чакта ташлап китмәскә тиеш. Дусларсыз яшәве бик күнелсез, алар тормышта һәрвакыт кирәк.

Укучылар, дуслык турында сөйләшүебезне төгәлләп, слайдтагы язылган мөкальләр белән танышып чыгыйк әле....., укысын әле.

– Йөз сум акчаң булганчы, йөз дустың булсачы.

Кош-канаты белән, кеше дуслык белән көчле.

Юлга чыкканда, иптәшең үзеңнән яхшы булсын.

Чын дуслыкның кадере бел.

– Алга таба без үзебез укыган шигырьдә асларына сызылган сүзләргә транскрипция ясарбыз. Мин 3 укучының такта яныны чыгуын, ә башка укучыларның әлеге биремнәргә урыннарда башкаруын сорыйм. Дәфтәрләргә бүгенге числоны, сыйныф эше дип язып куегыз. Аннан соң сүзләргә транскрипциясен язып куегыз....., такта янында эшлиләр.

Эзләмә-[эзләмә], төбәннән-[төбәннән], кешене-[кэшәнә].

(Транскрипцияда укучылар э хәрефенең сүз башындагына килүен, ирен гармониясе чагылышын һәм е хәрефенең [э] авазы белән бирелүен күрә һәм әйтә алырга тиеш.)

– Укучылар, без бергәләп нинди зур теманы үзләштерә башладык, искә төшерик әле.

– Без татар теле грамматикасының «Орфография» бүлеген өйрәнә башладык. Орфография сүзләрнең дәрәс язылышын өйрәнә торган фән.

– Балалар, әйдәгез бергәләп, бүгенге дәрәсездә үзез без өчен максат куйыйк. Моңың өчен тактадагы сүзләргә тагын бер кат карагыз.

Көтелгән җавап үрнәге:

– Бүгенге дәрәстә без о, ө, ы, э(е) хәрефләре кергән сүзләрне дәрәс язу кагыйдәләрен үзләштерергә, искәртмә очраклар булса, аларны истә калдырырга тиешбез.

– Бик дәрәс, балалар, бүгенге дәрәсез, чыннан да, о, ө, ы, э(е) хәрефләренең татар сүзләрендә һәм алынма сүзләрдә дәрәс язылышына багышлана. Бергәләп формалаштырган максатыбызга ирешү өчен, без төрле күнегүләр башкарырбыз, чагыштырып нәтиҗәләр ясарбыз, үзез без чыгарган кагыйдәләрне дәрәсләктәге билгеләмәләр белән чагыштырырбыз, дәрәсләрбез.

2. Яңа теманы аңлату.

– Балалар, дәрәсезне алга таба дәвам итик. Бүгенге дәрәсездә безгә татар сүзләре белән беррәттән алынма сүзләр дә очрап. Мин сезнең әлегә сүзләрне аера белү дәрәжәгезне билгеләр өчен, биремле сүзлек диктанты яздырам. Сезнеңчә, «эрәмчек» һәм «элемент» сүзләренең аермасы нидә?

Көтелгән җавап үрнәге:

– Эремчек – татар сүзе, элемент – алынма сүз.

– Фикерләвегез дөрөс, укучылар. Мин ике укучының тактада эшләвен сорыйм. Урыннардагы укучылар дәфтәрләрегезне 2 баганага бүлеп (татар сүзе, алынма сүз), мин әйткән сүзләрне дөрөс итеп язабыз. (Сүзләр сүзлек диктантаы яздыру методикасына туры китереп яздырыла).

Борыч, озынборын, микрофон, мотор, орган, эңгер-меңгер, орган, каратә, эчемлек, энергия

Укучылар эше түбәндәгечә килеп чыгарга тиеш:

Борыч микрофон

Озынборын мотор

Эңгер-меңгер каратә

Орган орган

Эчемлек энергия

– Укучылар, хаталарыбызны тикшерик, барыбыз да дөрөс эшләде микән? (слайдта дөрөс эшләнеш бирелә). Балалар, әйтегез әле, бу ике баганадагы сүзләрне нәрсә берләштерә?

– Һәр ике баганадагы сүзләрдә дә о, э(е) хәрефләре бар. Ләкин 2 багана сүзләре арасында алар үзара әйтелешләр белән аерыла. Рус теленән кергән алынма сүзләрдә о, э(е) хәрефләре татар сүзләрендәгегә караганда озынрак әйтелә. Язылыш үзенчәлекләренә килсәк, татар сүзләрендә э хәрефе сүз башында гына язылган.

– Димәк, укучылар, нәтижә ясап, татар сүзләрендә о хәрефенең тамыр сүзнең беренче ижегендә генә язылуын, э хәрефенең сүз башында гына килүен күрдек. Рус телендә әлегә хәрефләрнең язылышы буенча мондый кагыйдә юк. (укучыларга үз-үзләрен бәяләргә кушыла, бәяләү критерийлары: хатасыз яки 1 хата – 5, 2 хата – 4, 3-4 хата – 3.)

Слайдта язылган кагыйдәне укып китик:

– Татар сүзләрендә о, ө хәрефләре **тамыр сүзнең** беренче ижегендә генә языла. Алдагы ижекләрдә [o],[ө]

авазлары ишетелсә дә, ы, е хәрефләре языла. Э хәрефе татар сүзләрендә сүз башында гына языла, башка ижекләрдә [Э] авазы е хәрефе белән бирелә. Алынма сүзләрдә э һәм о хәрефе сүздә озын әйтелә һәм төрле урыннарда язылырга мөмкин.

V. Белем һәм күнекмәләрне ныгыту.

– Дәресебезне дәвам итик, укучылар. Сезнең русча текстларны татар теленә никадәр дәрәс һәм төгәл тәржемә итүегезне белер өчен, мин сезнең түбәндәге жөмлөләрне татарчага тәржемә итүегезне сорыйм. Әлеге жөмлөләр Радий Погодинның «Жаба» әсәреннән алынды.

Жөмлөләр :

Позавчера нам было гораздо интереснее.

Долгожданные гости придут послезавтра.

Всякое существо рождается для жизни на Земле.

(Р.Погодин «Жаба»)

(Көтелгән тәржемә үрнәге: Өченчөкөн безгә күпкә кызыграк иде. Көтелгән кунаклар берсекөнгә килеп эчтә. Һәртөрле эсан иясе эсирдә яшәү өчен туа.)

– Укучылар, бу жөмлөләрне тәржемә итүнең нинди сәре булды соң? Кем бик игътибарлы икән?

Көтелгән жавап:

– Бу жөмлөләрдә без уза торган темага караучы өченчөкөн, берсекөнгә, һәртөрле сүзләре бар.

– Бик дәрәс, балалар, әлбәттә, шулай. Мин бу тәржемә эшен нәкъ менә сезнең игътибарны шушы сүзләргә юнәлтәсем килгәнгә оештырдым. (слайд. Әлеге сүзләрнең дәрәс язылышы һәм транскрипциясе күрсәтелә.) Бу сүзләрне язуда сез беркайчан да хата ясамассыз дип ышанам.

(Тактада: өченчөкөн -[өчөнчөкөн], берсекөнгә -[бәрсөкөнгә], һәртөрле -[һәртөрлө]).

Физкультминут ясау (хәрәкәтләр белән)

«Бездә дуслык»

Бер-кулларны алга сузабыз.

Ике-кулларны күтәрәбез.

Өч-кулларны як-якка сузабыз.

Дүрт-кулларны төшерәбез.

Бер, ике, өч-бездә дуслык, бездә көч.

– Балалар, эшебезне дәрәслек буенча дәвам итик.

75нче битне ачабыз, 153нче күнегүне табабыз. Барыгыз да таптыгызмы?

– Әйе.

–, биремен укы әле.

– Нокталар урынына тиешле хәрәфләрне куеп, сүзләрне укыгыз. О, ы, е хәрәфләре кайсы авазларны белдерә? Үрнәктәгечә языгыз.

– Әйе....., сүзләрне укып чык әле.

– Транспорт, орчык, төлке, торт, торна, йорт, кыргыч, төтен, нокта, этажерка, элек.

– Яхшы. Алга таба.... дәвам итә.

– Тыныч, электр, сызык, сыр, очкын, эремчек, төзек, тормыш, борыч, сөтле, көчле.

– Хәзер эшне үрнәктәгечә язма рәвештә дәвам итәбез. Һәр ике төркемгә дә Зәр сүз язабыз.

–

– Эшләп бетердегезме?..., үзең язганнарны укып чык әле.

– (мәсәлән, орчык, йорт, очкын, төтен, төзек, көчле сүзләре)

–, син нинди сүзләр яздың?

– (мәсәлән, транспорт, торна, нокта, төлке, төтен, сөтле сүзләре)

– Молодцы! Балалар, инде дәрәсез ахырына якынлаша. Һәркайсыгызның бүгенге теманы үзләштерү дәрәжәсен

ачыклау йөзеннән, мин сезгә биремле карточкалар таратам. Биремнәр төрле вариантта төрлөчә, эшегездә уңышлар телим..

Карточкалар таратыла.

Карточкаларның үрнәге.

1 нче вариант.

Бирем. Төшөп калган хәрефләрне куеп күчереgez, сүзнең транскрипциясен ясагыз.

Төш...нке, к...зг..., б...р...ч, й...мр..., Б...г...лмә, Г...
лй...з...м.

2 нче вариант.

Бирем. Сүздәге хаталарны төзәтеп языгыз.

Чөгөндөр, тормош, көчлө, елэмтә, көнгөрә, болот.

(Биремнәр башкарылгач, укучылар дәфтәрләрен башка варианттагы партадашлары белән алыштырып, берберләренең хаталарын тикшерә, бәяли. Слайдта **дөрөс жаваплар** күрсәтелә.

1нче вариант. Төшенке-[төшөңке], көзгө-[көзгө], борыч-[бороч], йомры –[йомро], Бөгелмә –[бөгөлмә], Гөлийөзем-[гөлийөзөм].

2 нче вариант. Чөгөндөр, тормыш, көчле, элемтә, көнгөрә, болыт.

– Бик яхшы, балалар. Сез бу биремне дә бик жиңел башкарып чыктыгыз.

VI. Өй эше бирү.

– Укучылар, һәрвакыттагыча, мин сезгә 3 төрле өй эше тәкъдим итәм. Көндәлекләрегезгә язып куегыз.

1. 72,75нче бит – кагыйдә, 154нче күнегүне эшлә.

2. Бүгенге темага кагылышлы сүзләр кергән 5 мөкаль яки табышмак табып яз.

3. Кагыйдә үзенчәлекләрен чагылдырган әкият ижат ит.

VII. Йомгаклау.

– Инде дәрестә үзебез чыгарган кагыйдәне һәркем эчтән генә исенә төшерсен һәм дәреслекнең 72, 75нче битләрендә бирелгән кагыйдә белән чагыштырсын. Укучылар, без күнегүләрдән соң ясаган нәтижәләр дәрес булганмы? Дәреслектәге кагыйдә безнекенән аерылмыймы?

– Юк, аерылмый. Дәреслектә дә о, ө, ы, э(е) хәрефләренең дәрес язылышы турында без әйткән кагыйдә язылган.

– Балалар, ә без нинди кагыйдә китереп чыгардык соң? Кемнең кагыйдәне әйтеп күрсәтәсе килә? (Вақытның күпме калуына карап, 2-3 укучыдан кагыйдә яңадан әйттерелә.)

– Әйе, укучылар, чыннан да, сез бүген дәрестә кагыйдәне шулкадәр дәрес һәм төгәл китереп чыгардыгыз, мин сезнең белән горуранлырга хаклы.

– Инде дәрестә алган билгеләрегезне йомгаклап, гомумән дәрес өчен билге куяр вакыт житте..... сезгә «5» билгесе,..... «4» билгесе куям. Балалар, бүгенге дәрестә сезнең эшчәнлектән мин бик канәгать калдым. Булдырдыгыз, өй эшләрен дә барыгыз да эшләп килер дип уйлыйм. Дәресебез тәмам. Сау булыгыз.

ТЕМА: АЛМАШЛЫК (6 НЧЫ СЫЙНЫФ)

Ф.Г. Абдуллина, Буа

Дәрес тибы: Яңа төшенчәләр формалаштыру.

Предметара бәйләнешләр: Татар әдәбияты, рус теле, әйләнә-тирәнә өйрәнү.

Җиһазлау: Н. В. Максимов, М. З. Хәמידуллина: Татар теле дәрәслеге, индивидуаль биремле карточкалар.

Максат:

1. Яңа сүз төркеменә грамматик билгеләр ачыклау, билгеләмәне формалаштыру.

2. Укучыларның ижади фикерләүләренә уңай йогынты ясау, үз-үзенә бәя бирү мөмкинлекләрен үстерүгә шартлар тудыру.

3. Туган телгә ихтирам тәрбиялүгә этәргеч ясау, аны өйрәнүгә карата жирлек тудыру.

Планлаштырылган нәтижәләр:

Предмет буенча:

- нәрсә ул алмашлык икәннән белү;
- алмашлыкларга сораулар куя белү;
- тоташ сөйләмнән алмашлыкларны таба белү;
- башка сүз төркемнәреннән алмашлыкларны аера белү;
- алмашлыкның морфологик билгеләрнән танып белү;
- алмашлыкны жөмлөләрне жөмлә кисәкләре һәм сүз төркемнәре арасынан тикшерә белү;

– текст белән эшли белү.

Метапредмет:

Регулятив:

– уку мәсьәләсен кабул итү һәм дәрес дәвамында шуның белән эшләү;

– куелган мәсьәлә нигезендә үз эшчәнлегенне планлаштыру.

Танып белү:

– язма һәм телдән сөйләмдә үз фикереңне формалаштыра белү;

– тикшерүгә алынган сүз төркеме алмашлыкның билгеләрен анализлау;

– гомумиләштерү.

Коммуникатив:

– сөйләмнең диалогик формасы белән эш итә белү;

– хезмәттәшлектә башкаларның фикерләрен исәптә тоту һәм карашыңны яклай белү;

– бердәм эшчәнлектә уртак нәтижәгә килү.

Дәрес барышы

I этап. Оештыру моменты (3 мин).

Укытучы: Хәерле көн, укучылар! Дәресебез башында әйдәгез, бер-беребезне яңа көн белән котлыйк һәм бер-беребезгә елмаеп карыйк.

Укучылар теләкләр телләр:

Яңа көн тынычлык алып килсен!

Яңа көндә бары «5»леләр генә алайк!

Әти-әниебезгә ягымлы булайк!

Яңа көндә барыбыз да яхшы эшләр генә кылайк!

Дусларча без елмайык, хәерле көннәр телик!

Утырыгыз укучылар, дәресебезне башлайбыз.

Әйтегез әле, сезгә әлегә теләкләр ошадымы? Ни өчен?

Көтөлгөн жаваптар: Эйе, ошады.

Укытучы: Эйттегез эле, э кайсы юллар сезгэ аеруча ошады?

Көтөлгөн жавап: Дусларча без елмайыйк, херле көннөр телик!

II этап. Белемнэрне актуальлэштөрү (7мин).

Укытучы: Яхшы. Эйдөгез без бу жөмлөне тикшереп карыйк эле. Дэфтэрегеzeg жөмлөне языгыз һәм жөмлө кисэклэре, сүз төркемнэре ягыннан тикшерегез. *(Укучылар жөмлөне язалар һәм тикшерэлэр.)*

Укытучы: Укучылар, эйдөгез, эшегезне тикшереп алыйк. Жөмлө кисэклэре ягыннан тикшергөндө нинди фикерегез туды?

Көтөлгөн жаваптар: Жөмлөнөң хэбэре – елмайыйк (фигыль). Дусларча – (рэвеш) хэл, көннөр – (исем), тэмамлык, херле – (сыйфат), аергыч булып килэ.

Укытучы: Нигэ фикерегез тулы түгел?

Көтөлгөн жаваптар: Без сүзенөң астына сыза белмибез.

Укытучы: Ни өчен сыза белмисез?

Көтөлгөн жавап: Нинди сүз төркеме икэнен белмибез.

Укытучы: Бэлки бу фигыльдер?

Көтөлгөн жавап: Юк, бу сүзгэ нишли сорадын куеп булмый.

Укытучы: Бэлки бу сыйфаттыр?

Көтөлгөн жавап: Сыйфат та түгел, чөнки ул предметның билгесен белдерми. Аның янында ачыклаган исем юк.

Укытучы: Нинди нэтижэ ясарга мөмкин?

Көтөлгөн жавап: Бу ниндидер яңа, безгэ таныш булмаган сүз төркеме.

III этап. Яңа белемнэрне ачу (14 мин).

Укытучы: Безнең алда нинди проблема туды?

Көтелгән жавап: Без сүзенең нинди сүз төркеме булуын ачыклау.

Укытучы: Әйдәгез, искә төшерәбез, нәрсә ул сүз төркеме?

Көтелгән жавап: Бу бертөрле грамматик билгеләре булган сүзләр.

Укытучы: Димәк, без сүзенең нинди сүз төркеменә каравын белү өчен аның грамматик билгеләрен аерып карыйк.

Укытучы: Бу сүзне берлек санда әйтеп карагыз.

Көтелгән жавап: Берлек санга куеп була.

Укытучы: Килеш белән төрләндереп карагыз.

Көтелгән жавап: Төрләнә.

Укытучы: Тартым белән төрләндереп карагыз.

Көтелгән жавап: Төрләнә.

Укытучы: Зат – сан белән төрләндереп карагыз.

Көтелгән жавап: Төрләндереп була.

Укытучы: Нинди нәтижә ясарга мөмкин?

Көтелгән жавап: Бу сүз төркеме төрләнә.

Укытучы: Бу сүзгә нинди сорау куеп була?

Көтелгән жавап: Кем?

Укытучы: Бу сүз нинди жөмлә кисәге булып килгән?

Көтелгән жавап: Жөмләнең баш кисәге –ия.

Укытучы: Укучылар, без алмашлыкны өйрәнү буенча түбәндәге модельгә чыктык. (Тактага язу)

Сүз төркеме.

Соравы.

Төрләнә.

Ия.

Укытучы: Без сүзенең нинди сүз төркеме булуын белү өчен мин сезгә кроссворд тәкъдим итәм. (дәрәслек, 236нчы күнегү).

Укытучы: Нинди сүз төркеме килеп чыкты?

Көтелгән жавап: Алмашлык.

Укытучы: Димәк, бүгенге дәресебезнең темасы нинди булыр?

Көтелгән жавап: Алмашлык сүз төркеме.

Укытучы: Дәрес алдында нинди бурычлар тора?

Көтелгән жаваплар: Нәрсә ул алмашлык икәннен белү. Алмашлыкларга сораулар куя белү. Алмашлыклы жөмлөләрне жөмлө кисәкләре һәм сүз төркемнәре ягыннан тикшерә белү.

IV этап. Беренчел ныгыту һәм үзтикерү (10 мин).

Укытучы: Модельгә карап, кем кагыйдәне формалаштыра ала?

Көтелгән жавап: Алмашлык – сүз төркеме, исем, сыйфат, сан һәм рәвешне алмаштырып килә, төрләнә, жөмлөдә - ия, хәбәр, тәмамлык, хэл, аергыч була.

Укытучы: Хәзер мин сезгә индивидуаль карточкалар белән эш тәкъдим итәм. Бирелгән жөмлөләрне языгыз һәм алмашлыкларга сорау куегыз. Аннары яныгызда парыгызның эшләрэн эталон буенча тикшерегез.

Мин сине көтәрмен, онытма, акыллым. (М. Хөсәенов)

Мин сезгә әйттем бит, монда ул гаепле түгел. (Ф. Хөсни)

Кем эшләми, шул ашамый. (Мәкаль)

Бәяләү критерийлары:

«5» – биремне үти алдым, барлык алмашлыкларга сорауларны дәрес куйдым.

«4» – бер-ике алмашлыкка сорауларны дәрес билгеләмәдем.

«3» – биремне иптәшем ярдәмендә генә үти алдым.

Укытучы: дәреслекнең 138нче битен ачып, кагыйдә белән танышыгыз. Без билгеләмәне дәрес биргәнбезме?

Көтелгән жавап: Әйе, төгәл.

Укытучы: Хэзер мин сезгә бирелгән тексттан ялгызлык исемнәрен алмашлыклар белән алыштырырга тәкъдим итәм. (Текст экранда бирелә).

Гаяз беренче тапкыр мәктәпкә барды. Гаязны баскычта Наилә Якуповна каршы алды. Наилә Якуповна Гаязның букчасын күтәрергә ярдәм итте. Гаяз рәхмәт әйтте.

Укытучы: Жавапларыгызның дәрәслеген эталон буенча тикшерегез һәм үзбәя куегыз. (Экранда дәрәс жаваплар эталоны һәм үзбәя өчен критерий бирелә).

Үзбәя кую өчен критерий:

«5» – биремне үти алдым, барлык ялгызлык исемнәрен алмашлык белән алыштырдым.

«4» – бер-ике исемгә алмашлыкны дәрәс билгеләмәдем.

«3» – биремне иптәшем ярдәмендә генә үти алдым.

V. Төркемнәрдә эш һәм эталон буенча үзтикерү.
(5мин).

Укытучы: Сезгә төркемләп эш тәкъдим итәм. Һәр төркемгә ике мәкаль. Бирем: мәкальләренә язарга, алмашлыкларны табып, аларга сорау куярга, нинди жөмлә кисәгә булуын билгеләргә.

1нче төркем.

Телең белән тегермән корма, аннан барыбер он чыкмас.

Бакма кешенең йөзенә, бак син әйткән сүзенә.

2нче төркем.

Иртә торгач тел сөякләрдән: «Ни хәлегез бар?» – дип сорар, ди. Сөякләр: «Син тик торсаң, безнең хәл яхшы», – дип әйттеләр, ди.

Укытучы: Хэзер жавапларыгызның дәрәслеген эталон буенча тикшерегез һәм үзбәя куегез. (Экранда күнегүнең дәрәс жавабы һәм үзбәя өчен критерий бирелә).

Үзбәя кую өчен критерий:

«5» – биремне үти алдым, барлык алмашлыкларны табып, дәрәс сыйфатлама бирдем.

«4» – бер-ике алмашлыкка дәрәс сыйфатлама бирмәдем.

«3» – биремне иптәшем ярдәмендә генә үти алдым.

VI. Эшчәнлеккә рефлексия. (3мин)

Укытучы: Укучылар, бүгенгә дәрәстә без алдыбызга нинди бурыч куйган идек?

Көтелгән җавап: Без сүзенең нинди сүз төркеме булуын ачыклай.

Укытучы: Моны ачыклай өчен без нәрсәләр эшләдек?

Көтелгән җавап: Жөмләне жөмлә кисәкләре һәм сүз төркемнәре ягыннан тикшердек. Кроссворд чиштек. Жөмләләрдә, мәкаләләрдә бирелгән алмашлыкларга сораулар куйдык, нинди жөмлә кисәге булуларын ачыкладык.

Укытучы: Бүгенгә дәрәстә нинди билгеләмә уйлап таптыгыз?

Көтелгән җавап: Алмашлык – сүз төркеме, исем, сыйфат, сан һәм рәвешне алмаштырып килә, төрләнә, жөмләдә – ия, хәбәр, тәмамлык, хәл, аергыч була.

Укытучы: Хәзер үзегезнең эшегезгә бәя бирегез.

Универсаль критерий (экранда тәкъдим ителә):

Нәрсә эшләргә тиеш идек? Ничек эшләдек? Нинди нәтижә ясадык? дигән сорауларга

а) терәк конспекттан файдаланмыйча, үз –үзенә сөйли алса – «5».

ә) терәк конспекттан файдаланмыйча сөйли алса – «4».

б) терәк конспекттан, (тактадан, дәфтәрдән) файдаланып сөйләп бирә алса – «3».

(Укытучы критерий бирә. Шулай нигездә балалар үз – үзләренә билгә куялар, ягъни үз эшчәнлекләренә кайсы критерийгә туры килүен билгелиләр).

VII. Өйгө эш бирү (3 мин).

Укытучы. Сөзгө 3 вариантта өй эше тәкъдим итәм.
Берсен сайлап эшлөгөз:

237нче күнегү, 138нче бит: алмашлыкларны табарга, аларга сыйфатлама бирергә.

239нчы күнегү, тәржемә итәргә, алмашлыкларның астына сызарга.

Бирелгән алмашлыкларны кулланып, шигырь язып карагыз: Мин, монда, ниндидер, ничә.

**ТЕМА: ТАТАР ТЕЛЕНЕҢ КУЛЛАНЫЛЫШ
ДӘРӘЖӘСЕ ЯГЫННАН СҮЗЛЕК СОСТАВЫ.
ИСКЕРГӘН СҮЗЛӘР
(5 НЧЕ СЫЙНЫФ)**

Л.Ә. Хәертдинова, Яр Чаллы

Максат: 1. Компьютер технологияләрен кулланып, укучыларга татар теленең сүзлек составында искергән сүзләр булуын, аларның тарихи сүзләргә һәм архаизмнарга бүленүе турында мәгъләмәт бирү.

2. Укучыларда аңлатмалы сүзлекләр белән мөстәкыйль эшләрү күнекмәләре формалаштыру.

3. Укучыларда Г.Тукай ижатын өйрәнүгә кызыксыну уяту, шигырьләре аша укуга, хезмәткә, туган телебезгә мөхәббәт тәрбияләрү.

Жиһазлау: Дәрәслек, аңлатмалы сүзлекләр, компьютер, проектор.

Дәрәс барышы

I. Оештыру.

1. а) Психологик унай халәт тудыру.

Укытучы: Хәерле көн, укучылар! Кәефләрегез ничек?
(Кояшлы көн кебек, Ана телен, Тукай телен өйрәнергә дип килдек.)

Хәерле көн телик таңнар саен,

Аяз күкләр телик жиребезгә.

Кояшлы көн телик һәр кешегә,

Һәм иминлек телик жиребезгә,

Хәерле көн телик барчабызга,

Хәерле көн телик үзебезгә.

Барчабызга да хәерле көн теләп, дәресебезне башлайбыз.

ә) Без узган дәрестә нинди тема өстендә эшләдек?
(Модель әйтәлә)

2. Өй эшен тикшерү.

Ярым ижади һәм ижади өй эшен тыңлау.

3. Мөстәкыйль эш башкару. Бирем: һәр аңлатманың янына атамасын язарга.

1. Сөйләм авазларын өйрәнә торган фән – **фонетика**.
2. Мәгънәләре буенча охшаш сүzlәр – **синонимнар**.
3. Бер ижектә янәшә килгән ике сузык – **дифтонг**.
4. Кабул ителгән билгеле бер тәртип буенча урнашкан хәрәфләр – **алфавит**.
5. Билгеле бер һөнәр ияләре генә кулланган сүzlәр – **профессиональ сүzlәр**.
6. Татар теленә башка телләрдән кергән сүzlәр – **алымнар**.

(Биремне экранга чыгару)

(Үзбәя)

Хатасыз –»5»ле. 1 хата – «4»ле. 2-3 хата –»3»ле. 4 һәм артыграк хата – «2»ле.

II. Яңа белемнәрне үзләштерү.

Экранда Г. Тукайның «Эшкә өндәү» шигыре.

Укытучы шигырьне сәнгатьле итеп укый.

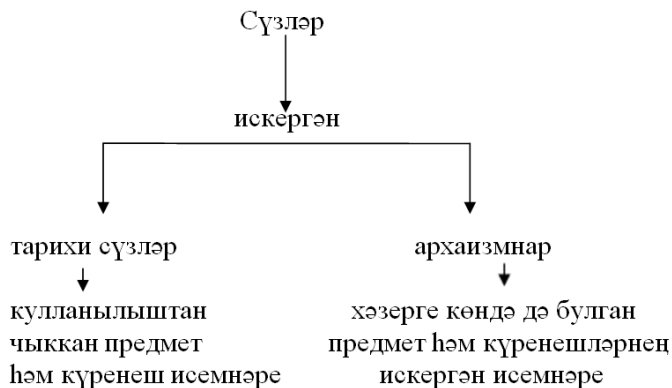
Укытучы:

- Г. Тукайның тагын нинди әсәрләрен беләсез?
- Бу шигырь безне нәрсәгә өйрәтә? (Эш сөйчән, тырыш булырга өйрәтә.)
- Укучылар, әлеге шигырьдә кайсы сүzlәрне аңлау сезгә авыррак тоелды? (ушбу, жиһан, ижтиһад, олугъ, мөкаддәс)

- Сөз ничек уйлысыз, бу нинди сүзләр? (иске сүзләр)
- Бу сүзләрнең мәгънэләрен без каян белә алабыз? (Өлкәннәрдән сорый алабыз, аңлатмалы сүзлектән таба алабыз.)
- Ягез әле, аңлатмалы сүзлекләрдән әлегә сүзләрнең мәгънэләрен эзләп карыйк.
- ушбу – бу, шушы.
- жиһан – дөнъя
- ижтиһад – тырышлык
- олугъ – зур, бөөк
- мөкаддәс – изге
- Укучылар, әлегә сүзләр искергән сүзләр дип йөртелә. Аерым сүзләр, искереп, кулланыштан төшеп калалар, яна сүзләр барлыкка килә. Шул рәвешле тел гел үзгәрәп тора.

(Үзбәя)

2. Модельләштерү.



(Үзбәя). (Дәфтәрләргә тема языла)

3. Тарихи сүзләргә һәм архаизмнарга бүлеп язарга:

Мәсәлән: Архаизмнар: Тарихи сүзләр:

аршын ӧяз
инсан мӕхӕллӕ
арык сӕңге
вӕ ядрӕ
(Ӯзбӕя)
(Ял минуты)

III. Алган белемнӕрне ныгыту.

1. 214нче кӱнегӱ. Биремне эшлӕргӕ. Гыйлем – белем, углым – улым, ошбу – шушы, мӕгаллим – укытучы, гакул – акыл, берлӕн – белӕн, ӧмит – ӧмет, мӕркӕз – башкала, шӕкерт – укучы.

(Ӯзбӕя)

2. Г.Тукай шигырьлӕреннӕн алынган ӧзеклӕрне кӱчереп языгыз, искергӕн сӱзлӕрнеӕ асларына сызыгыз хӕм тӕрен билгелӕгез.

1. Каты йоклап Ай бишектӕ мӕгърибкӕчӕ,
Торып чыга, кӕлеп, жиргӕ нурын чӕчӕ;
Кояш хӕм Ай – ике туган агай-ӕне –
Менӕ шулай дуслык берлӕн нӕбӕтлӕшӕ.

2. Ӕченнӕн сӕйлӕде шунда Кӱгӕрчен:
«Бу Лачын нинди кӕчле кош, кӱрӕмсеӕ?
Вӕ лӕкин мин ризамын язмышымнан,
Ходай кылган мине кӕчсез колыннан:
Зӕгыйфь, корбан буллу артык, Ходаем,
Булудан андый кӕчле хӕм дӕ залим?»
(Ӯзбӕя)

III. Йомгаклау, бӕялӕу.

1. – Дӕрестӕ нинди теманы тикшердек?

– Телнең сүзлек составы ни өчен үзгәреп тора? (Вакыт узган саен кайбер сүзләр искерә, кайберләре яңа мәгънә белдерә башлый, яңа сүзләр ясала).

2. Дәрәскә гомуми бәя кую.

3. Өй эше: 1. 215 нче күнегү. 2. Әдәби әсәрләрдән искергән сүзләр кәргән 5 жөмлә табып язарга.

**ТЕМА: АНЫКЛАГЫЧ ЯНЫНДА
ТЫНЫШ БИЛГЕЛӘРЕ
(7 НЧЕ СЫЙНЫФ)**

Л.Н.Муллагилова, Чистай районы

Максат: Аныклагыч янында тыныш билгеләрен танып белергә өйрәтү; 7 сыйныфта үткән аныклагыч темасы буенча белемнәрне гомумиләштереп кабатлау;

Сөйләмдә куллану күнекмәләрен камилләштерү; үз эшенә, иптәшләрәннән хезмәтенә бәя биреп, нәтижә ясап, фикереннән дәлил белү күнекмәләрен үстерү; укучыларда туган якка карата патриотик хис тәрбияләү.

Җиһазлау: Тестлар, жөмлөләр язылган карточкалар, таблица, картиналар, интерактив такта.

Дәрес барышы

I. Актуальләштерү.

7 сыйныфта үткәннәрне кабатлау. Укытучы интерактив тактада язылган жөмлөләрне укый. Укучылар 7 сыйныфта алган белемнәрен искә төшереп, укытучы ярдәме белән аерылган аныклагычларны танып беләләр, аларның алдагы сүзнә ачыклап килүенә, алар янында тыныш билгесенә игътибар итәләр һәм нәтижә ясыйлар.

II. Аныклагычлар һәм алар янында тыныш билгеләре темасын аңлату өстендә эш.

Таблица белән эш. Теманы искә төшерү, аңлату.

Укучылар белән таблица ярдәмендә аерымланган аныклагычлар янында тыныш билгеләрен искә төшерү. Икенче, өченче графалар буш бирелә. Шуларны тутырып нәтижә ясарга. Интерактив тактада эшләргә.

Аерымланган аныклагычлар янында тыныш билгеләре		
Мисаллар	Аныклагыч	Аңлатма
1. Без, биш бала , туган йортыбызга жыелдык. Өч сугышчы еракка, дошман тылына , разведкага китте.	биш бала дошман тылына	Зат алмашлыгы һәм рәвеш белән белдерелгән кисәкне аныклап килгәндә, өтер куела.
2.Без, сөйләүчеләрне, аеруча авылдашларыбызны , игътибар белән тыңладык.	аеруча авылдашларыбызны	Хәтга, ягъни, мәсәлән, бигрәк тә, аеруча кебек сүзләр белән килгән аныклагычлар янында өтер куела.
3.Беренче ике урынны иске чемпионнар – Сабиров һәм Васильевлар алды.	Сабиров һәм Васильевлар	Исем белән белдерелгән аныклагычтан соң ягъни сүзе төшөп калса, сызык куела.
4.Якын дуслар – Айзилә, Айгөл, Гөлназ –шатланып, гөрләшөп бакчада эшлиләр.	Айзилә, Айгөл, Гөлназ	Аныклагычлар тиндәшләнөп килсәләр яки тестны укырга һәм аңларга кыенлык туса, ике яктан сызык белән аерыла.
5. Кама суының йөзе яктырды: көзгә кебек булды.	көзгә кебек булды	Фигыль белән белдерелгән хәбәрне ачыклагыч аныклагыч алдыннан ягъни сүзе булмаса, ике нокта куела.

6. Гаяз Исхакий Чистай районы Яуширмә авылында (элекке Чистай өязендә) туган.	элекке Чистай өязендә	Аныкламышның башка атамасы булган аныклагычлар жәя эченә алына.
---	-----------------------	---

Нәтижә. Ияртүче кисәктән соң килеп, аның мәгънәсенә өстәмә төгәллек, аныклык кертә торган сүзләр **аныклагыч** дип аталалар.

III. Белемнәрне ныгыту, күнекмәләр булдыру.

1. Китап белән эш. Китаптан билгеләмәне уку. Күнегү өстендә эш.

2. Карточкалар белән эшләү. *Тиешле тыныш билгеләрен куйрга, интерактив тактадан тыныш билгеләрнең куелышын дөрөсләргә, ни өчен бу тыныш билгесен куйганлыкка аңлатма бирергә.*

Кәжә рәхмәт укый: **сакалын селкетә.** (Г. Тукай).

Аныклагыч фигыль белән белдерелгән кисәкне аныклап килсә, аныклагычлы кисәк алдыннан ике нокта куела.

Аның сөйгән егете – **мединститут студенты** – фронтта үлгән. (М. Мәһдиев).

Аныклагыч та, аныкламыш та исем белән белдерелеп, икесенең дә мәгънә күләме бердәй булса, аныкламыш ике яктан да сызык белән аерыла.

Без, **малайлар**, сыйныф бүлмәсендә калдык. (М. Мәһдиев).

Зат алмашлыгын аныклап килгән аныклагычлар ике яктан да өтер белән аерылалар.

Китап чәчәк кебек: «иркәлэгәнне», «назлаганны», **ягъни укыганны** ярата. (М. Госманов).

Аныклаучы теркәгечләр һәм теркәгеч сүзләр аныккланып килгәндә, алар алдыннан өтер куела.

3. Бирелгән рәсемнәр буенча кечкенә күләмле бәйләнешле текст төзәргә.

Рәсем: «Казан Кремле», «Сөембикә манарасы».

4. Тест белән эшләү. Укучыларга тест бирелә, дәрәҗәләп җавапларны табып тамгаларга.

Интерактив тактада җавапларны тикшерү. Укучылар бер – берсенә җавапларын тикшереп, карандаш белән иптәшләре ничә хата җибәргәнне билгели.

IV. Дәрәҗә үтәлгәннәргә нәтиҗә ясау. Йомгаклау. Өй эше бирү. Матур әдәбияттан аныклагычның һәр очрагына 1 җөмлә табып язарга.

**ТЕМА: СҮЗЛӘРНЕ КУШУ ЫСУЛЫ. КУШМА,
ПАРЛЫ, ТЕЗМӘ СҮЗЛӘР
(5 НЧЕ СЫЙНЫФ).**

А.Ә. Хайбрахманова, Алабуга

Максат:

1. Сүзләрне кушу ысулы белән кушма, парлы, тезмә сүзләр язалу ысулларын, лексик мәгънә мөнәсәбәтләрен аңлату.

2. Укучыларның белемнәрне тирәнәйтү, ижади һәм эзлекле фикер йөртү сәләтен үстерү.

3. Туган телгә мөхәббәт, татар халкының үткәннә кызыксыну тәрбияләү.

Җиһазлау: Дәреслек – Ф.Ф. Харисов, Ч.М. Харисова «Татар теле» 5, компьютер, экран, биремнәр язылган карточкалар.

Дәреснең төре: катнаш дәрес.

Укыту алымнары: таблица төзү, карточкалар белән эшләү, тема турында фикер алышу, сүзләр белән жөмлөләр төзетү.

Эш төркемнәрдә алып барыла.

Дәрес барышы

I. Уңай психологик халәт булдыру.

Укытучы. Исәнмесез, укучылар. Бер-беребезгә хәерле көн теләп, дәресебезне башлап җибәрик. Барыгызның да дәрес җавап бирүегезне һәм актив эшләвегезне телим.

II. Актуальләштерү.

Укытучы. Без сүз ясалышы ысулларын өйрәнәбез. Узган дәрестә без яңа сүзләр ясауның нинди ысулын өйрәндек?

Укучы. Сүзләргә сүз ясагыч кушымчалар өстәп, яңа сүзләр ясарга өйрәндек.

Укытучы. Укучылар, бүгенге дәрестә дә сүз язалу ысулларын өйрәнүне дәвам итәрбез. Хәзер игътибар белән тактада бирелгән сүзләргә карагыз. Сүзләр төзелешләре ягыннан нинди? Таблицаны тутырыгыз.

Көнъяк, һәлак булу, аккош, аш-су, үги ана яфрагы, уника, көне-төне, күз салу, очсыз-кырыйсыз, юлбашчы, дус-иш, егерме ике, алмаш-тилмәш, күзаллау, бүләк итү.

Көтелгән җавап

аккош	дус-иш	бүләк итү
уника	аш-су	һәлак булу
күзаллау	көне-төне	күз салу
юлбашчы	очсыз-кырыйсыз	егерме ике
көнъяк	алмаш-тилмәш	үги ана яфрагы

Укытучы. Мондый сүзләр сүз ясалышы ысулларының кайсына карый? *Укучы.* Таблицаның беренче баганасындагы сүзләр – кушма сүзләр, икенчесендә – парлы сүзләр һәм өченчесендә – тезмә сүзләр. Алар сүзләрне кушу ысулы белән ясалган.

Укытучы. Әйтелгәннәрдән чыгып, дәрескә уку максаты куегыз.

Укучы. Без бүген сүзләрне кушу ярдәмендә яңа сүзләр язалуы турында сөйләшербез.

III. Яңа белем һәм күнекмәләр формалаштыру.

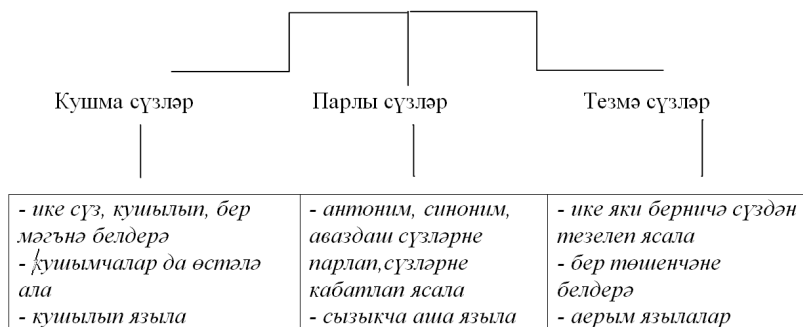
Укытучы. Дәрес. Сүзләрне кушу ысулы белән кушма, парлы, тезмә сүзләр язалу үзенчәлекләре турында сөйләшербез. Татар теленең сүз байлыгы белән танышыр-

быз. Хэзер дэфтэрлэргэ бүгенге числоны, теманы язып куй-ыйк. Аннары дәреслекне ачып, бирелгән кагыйдэләр белән танышырбыз.

Укучы (укый). Сүзләрне кушу ысулы белән яна сүзләр ике яки берничә сүзне кушып,теркәп яки тезеп ясалалар. Төзелешләрәннән чыгып, әлеге ысул белән ясалган сүзләрне кушма,парлы,тезмә сүзләр дип атыйлар.

Укытучы. Хэзер дәреслектә бирелгән кагыйдэлэргә нигезләнеп, нәтижэләр ясагыз һәм,бергәләп,сүзләрне кушу ысулының моделен төзегез.

Сүзләрне кушу юлы белән ясала



Көтелгән җавап:

IV. Белем һәм күнекмәләрне ныгыту.

Укытучы. Хэзер, укучылар, бирелгән парлы сүзләр белән эшләрбез. Алар нинди мәгънә мөнәсәбәтендә торган сүзләрдән ясалган? Сүзләрне 4 төркемгә бүлеп языгыз.

Уен-көлке, киём-салым, биек-биек, сирәк-мирәк, горөф-гадәт, ут- су, йорт-жир, исәнлек-саулык, эреле-ваклы, аң-белем, китап-дәфтәр, караңгылы-яктылы, зур-зур, ара-тирә, көчкә-көчкә, матур-матур, берән-сәрән, көне-төне, тиз-тиз, аз-маз, анда-санда, ишекле-түрле, бала-чага.

Көтелгән җавап:

Антонимнары парлап ясалган сүзләр	Синонимнары парлап ясал- ган сүзләр	Авздаш сүзләрне парлап ясалган сүзләр	Сүзләрне ка- батлап ясалган сүзләр
Киём-салым	Уен-көлкө	Сирәк-мирәк	Биек-биек
Ут-су	Горөф-гадәт	Берән-сәрән	Зур-зур
Эреле-ваклы	Йорт-жир	Аз-маз	Көчкә-көчкә
Караңгылы- яктылы	Исэнлек- саулык	Анда-санда	Матур-матур
Көне-төне	Аң-белем	Бала-чага	Тиз-тиз
Ишекле-түрле	Ара-тирә		
Китап-дәфтәр			

Укытучы. Димәк, нинди нәтижә ясый алабыз? Парлы сүзләр ничек ясала икән?

Укучы. Парлы сүзләр бер-берсенә я капма-каршы мәгънәле, я мәгънәдәш, я аваздаш булган ике сүзгә теркәү яки сүзгә кабатлау юлы белән ясалалар. (үзбәя)

Укытучы. Бирелгән сүзләрне укыгыз. Алар ничә компоненттан тора? Бу сүзләр турында нәрсә әйтә аласыз? Һәр компоненты да мәгънә белдерәме?

ару-галу	ботак-чатак	әлжә-мөлжә
йөз-кыяфәт	нәсел-нәсәбе	ырык-шырык
чиле-пешле	шөгыйль-мөгыйль	әпен-төпен
бөгелү-сыгылу	яшь-жилбәзәк	ыбыр-чыбыр
буй-сыны	сирәк-мирәк	эңгер-меңгер
аң-белем	ертык-портык	

Укучы. Бу сүзләр-парлы сүзләр. Беренче баганадагы сүзләрнең ике компоненты да мәгънә белдерә, икенче баганадагы сүзләрнең бер компоненты гына мәгънә белдерә, ә өченче баганадагы сүзләрнең берсе дә мәгънә белдерми.

Укытучы. Парлы сүзләрнең барлыкка килүенең тарихы да кызыклы. Төрки халыклар элек-электән аралашып

яшэгәннәр, шуңа күрә кайбер парлы сүзләрнең ике компоненты да нигездә бер үк төшенчәне белдерә. Мәсәлән, савыт-саба, ир-ат, бала-чага, мал-туар, азык-төлөк, кыз-кыркын, кош-корт, бала-чага. Әмма аларның беренче компонентлары татар әдәби телендә генә кулланылалар, икенче компонентлары исә аерым диалектларда, ә ат, туар, төлек сүзләре башка төрки телләрдә дә очрый.

Кыз-кыркын (*кыркын* борынгы төрки телдә *хезмәтче кыз* дигәнне аңлата)

Ыбыр-чыбыр (кыргызча ыбыр-сы «кече булу»)

Алам-салам (*алама*- начар дигән сүз)

Бала-чага (төрөкмәннәр баланы *чага* диләр)

Укучылар, *ир-ат* сүзенә иътибар итегез әле. Бу сүз бик матур яңгырый бит, килешсезме? Тарихыбызны искә төшерик. Татарның гомере ат өстендә үткән: атка менеп юга чыккан, ат жигеп иген иккән, кирәк-ярак ташыган, ерак юлга чыккан. Юкка гына, ат – ир кешенең юлдашы да, мондашы да, димәгәннәр. Яраткан шагыйребез Роберт Миңнуллинның «Атларым – канатларым» шигырендә мондый юллар бар:

Ир-атлар туа иярдә,

Ир канаты ат кына.

Очырта да алып китә,

Тезгененнән тарт кына!

Укытучы. Мин сезгә тагын бер бирем тәкъдим итәм. Бер укучы такта янында эшләр. Бирелгән мисалларны укыгыз, тезмә сүзләрне аерып языгыз. 3 сүз белән жөмлө төзегез.

Кычыткан чыпчыгы, яхшы укучы, акыллы бала, суқыр кычыткан, каен гөмбәсе, сабыр кеше, ямьле вакыт, бал корты, кышкы көн, киң дала, хәбәр итү, кәжә сакалы, чүп үләне.

Көтелгән жавап:

Кычыткан чыпчыгы,сукыр кычыткан, каен гөмбәсе, бал корты, хәбәр итү, кәжә сакалы, чүп үләне.

Укытучы. Биремне дөрөс эшлэгәнсез. Хәзер нәтижә ясыйбыз. Бу сүzlәр ничек ясалган?

Укучы. Тезмә сүzlәр ике яки берничә сүздән тезелеп ясалалар. Бер төшенчәне белдерәләр һәм бер сорауга жавап бирәләр. (үзбәя)

Укытучы. Бу кушма сүzlәр нинди сүзтезмәләр нигезендә барлыкка килгәннәр? Кушма сүzlәрне чыганак сүзтезмәләре белән парлап күчереп языгыз. Чиратлап такта янына чыгып эшләребез.

Арьяк, кульяулык, алмагач, бүген, быел, каражимеш.

Жаваплар: аргы як, кул яулыгы, алма агачы, бу көн, бу ел, кара төстәге жимеш.

Укытучы. Кушма сүzlәрнең нинди үзенчәлекләре бар? Нәтижә ясыйк.

Укучы. Кушма сүzlәр ике сүзнен кушылып бер мәгънә белдерә башлавы нәтижәсендә барлыкка килгәннәр.

Укытучы. Хәзер төркемнәрдә эшне давам итәбез. Һәр партага кушма сүzlәр язылган карточкалар таратам. Түбәндәге бирем безгә сүз төркемнәрен искә төшерергә ярдәм итәр. Бирелгән кушма сүzlәр нинди сүз төркемнәре кушылып ясалган? Бирем аңлашылса, эшли башларга мөмкин.

Өчпочмак, Гөлүсә, Айтуган озынборын, эшкуар, тиктормас, бишьеллык, үзбушаткыч, ункөнлек, көнкүреш.

Көтелгән жавап: өчпочмак- сан + исем, Гөлүсә-исем + фигыль, Айтуган-исем + фигыль, озынборын-сыйфат+исем, эшкуар-исем+фигыль, тиктормас-рәвеш +фигыль, бишеллык-сан+ исем, үзбушаткыч-алмашлык+фигыль, ункөнлек- сан+ исем, көнкүреш-исем+ фигыль.

Укытучы. Бу бирем безгә сүз төркемнәрен искә төшерергә ярдәм итте. Шулай ук нәтижә ясыйбыз. (үзбәя)

Укучы. Кушма сүзләр төрле сүз төркемнәреннән ясалганнар.

Укытучы. Эшебезне давам итәбез. Бу сүзләрдә хәрефләр төшөп калган икән, укучылар. Кирәкле хәрефләрне куеп языгыз.

Бер.юлы, буар.елан, биш.еллык, аш.яулык, ар.як, мең.яфрак, бер.яклы, йөз.яшәр.

Жаваплар: Берьюлы, буаръелан, бишьеллык, ашъяулык, арьяк, меңь-яфрак, берьяклы, йөзьяшәр.

Укытучы. Укучылар, бу биремне үтәп без нәрсәгә ирештек?

Укучы. Дөрөс язу кагыйдәләрен искә төшердек

Укытучы. Димәк, нинди нәтижә ясыйбыз?

Укучы. Ъ,ь хәрефләре,е,я,ю алдыннан килгәндә, аеру билгесе вазифасын үтиләп. Калын ижектән соң -ь, нечкә ижектән соң ь хәрефе языла.(үзбәя)

V. Йомгаклау.

Укытучы. Ә хәзер дәресебезгә гомуми йомгак ясыйк.Бүген нинди сүзләр белән таныштык? Алар нинди ысул белән ясалган? Дәрестә нәрсәгә өйрәндегез? Туган телебезнең сүз байлыгы турында нәрсәләр әйтә аласыз?

Укучы. Парлы, кушма,тезмә сүзләрнең белән эшләдек. Сүзләрне дөрөс язарга өйрәндек.Сүзләрне кушу ысулы белән яңа сүзләр язалуын белдек.Туган телебездә кушма, парлы,тезмә сүзләр күп.

Укытучы. Татар теле-халкыбызның зур байлыгы, иң кадерле рухи хәзинәсе. Халкыбыз үзенең телен саклап, мең еллар буена үстөрөп килгән, аны баепкан, матурлаган. Сез

дә, укучылар, туган телебезне яхшы итеп өйрәнегез, аны саклагыз.

Укучыларның белемнәрен баяләү. Үзбәя.

Өйгә эш:

1) Вакыт, баш, көн, бер, яулык сүzlәре катнашкан кушма, парлы, тезмә сүzlәр ясап язарга.

2) Әдәби әсәрләрдән кушма, парлы, тезмә сүzlәр кәргән 5 жөмлө күчәрәп язарга.

**ТЕМА: Ә. ЕНИКИНЕН «ӘЙТЕЛМӘГӘН ВАСЫЯТЬ»
ӘСӘРЕН ӨЙРӘНҮ
(11 НЧЕ СЫЙНЫФ)**

А.Г. Ризванова, Яр Чаллы

Максат: Укучыларның Ә.Еникинен «Әйтелмәгән васыять» әсәре буенча алган белемнәрен системага салу; сөйләм телен үстерү; укучыларда әсәрне анализлау, фикерләү күнекмәләрен камилләштерү; Акъәби образына таянып, балаларның ата-аналары алдындагы бурычлары турында фикер алышу; укучыларда туган жиребезне, әниләребезне, туган телебезне ярату һәм халкыбызның гореф-гадәтләренә хөрмәт хисләре тәрбияләү.

Җиһазлау: Язучының портреты, эти-әниләрне хөрмәтләү турындагы татар халык мәкальләре язылган плакатлар, төсле рәсемнәр, магнитофон

Дәрәс өчен материал: 1. Әдәбият: Татар урта гомуми белем бирү мәкт. 7 нче с-фы өчен дәрәслек-хрестоматия /Ф.М. Хатипов, Ф.Г. Галиуллин. – Казан: Мәгариф, 2006.

2. Д.Ф.Заһидуллина. Урта мәктәптә татар әдәбиятын укыту методикасы. – Казан: Мәгариф, 2000.

3. А.Г. Яхин. Әдәбият: Татар урта гомуми белем мәкт. 11 нче с-фы өчен дәрәслек-хрестоматия. – Казан: Мәгариф, 2003.

Дәрес барышы

I. Оештыру.

Дәрес оештыру моментыннан һәм укытучының кереш сүзеннән башлана.

Укытучы. Шушы көннәрдә илебездә зур бәйрәм - Әниләр бәйрәме гөрләп узды. Бүгенге дәресебез дә безнең сөекле әниләребезгә багышлана, шуңа күрә мин сезне шәһәребездә яшәп ижат итүче шагыйрә Заһирә Гомәрованың аналар турында шигыре белән таныштырырга телим.

Аналарга дан жырлыйк без,
Аналарны гел зурлыйк без,
Туу белән алып кулга,
Һәммәбезне туры юлга
Ул чыгарды.
Ана мэхәббәте көчен
Тулы итеп белү өчен
Үлчәү бармы?
Беркайчан да ялгызлыкта,
Ятимлектә калдырмыйк без
Сөекле аналарны !

Укучылар, тормышыбызда ата-аналарга карата шәфкатьсезлек, мәрхәмәтсезлек көннән-көн арта бара. Илебездә картлар йортлары күбәя. Нигә шулай соң? Бу сорауга җавапны, бәлки, Ә.Еникинең «Әйтелмәгән васыять» әсәре буенча фикер алышкач, табарбыз. Без сезнең белән бу әсәрне укып чыктык, сез алдан әзерләнгән күп санлы соруларга өйдә җавап эзләргә тиеш идегез. Соруларга җавап биргәндә, актив катнашырсыз дип ышанам.

II. Төп өлеш. Ә.Еникинең «Әйтелмәгән васыять» әсәрен өйрәнү.

Дәрестә түбәндәге сораулар тикшерелә:

– Әсәрнең төп геройлары кемнәр?

Укучылар геройларны санап китәләр.

– Сөзгә аеруча кемнәр ошады? Ни өчен?

Укучылар үзләренә ошаган геройлары турында фикер алышалар.

– Акъәби һәм аның ире балаларын ничек тәрбияләп үстергәннәр?

Көтелгән җавап.

Яхшы, башта алар Юлкотлыда укыганнар, аннан соң күрше авыл мәктәбәндә, әтиләре күрше авылга атка утыртып аларны укырга йөрткән. Урта белем алгач, алар шәһәргә киткәннәр, анда институтларда укып, югары белем алганнар, зур кешеләр булганнар. Олы улы Суфиян отставкадагы полковник, кызы Гөлбикә институтта укыта, бер кызы табиб, кече улы инеженер.

– Әлбәттә, Акъәби балалары белән горурулана, ләкин гомер үткән саен боега, моның сәбәбе нәрсәдә?

Көтелгән җавап.

Еллар үткән, әбинең карты үлеп китә, балалары төрлесе-төрле якка таралышалар. Акъәби берьялгызы торып кала, үзенчә көн күрә. Һәр көнне балаларының кайтуын көтә, сагына. Аларның авылдан чыгып китүләренә, туган туфрактан читләшүләренә борчылып яши. Өлкән улы Суфиян рус кызына өйләнә, Акъәбинең күңеле моңа бик әрни, чөнки оныклары белән белән аралаша алмый, улы балаларына әбиләре белән сөйләшә алырлык башкортча берничә дистә сүз дә өйрәтми!

Әбинең сәләмәтлеге начарлангач, аны кемнәр карый?

Көтелгән җавап.

Күршеләре аны ташламыйлар, алар кереп, аны ашталар, кош-кортларын карыйлар, өен жылыталар. Авыл хал-

кы әбине бик ярата, шуңа күрә әбигә соңгы кадер-хөрмәтен күрсәтергә тырыша.

Менә Акъәби шәһәрдә кызында яши башлый, аның тормышы ничек үзгәрә?

Көтелгән җавап.

Әлбәттә, балалары аның хәлен яхшырту өчен барысын да эшлиләр, яхшы белгеч-врачлар чакырталар, аерым бүлмә бирәләр, урын-жире дә чиста, ашарына да әзер. Ләкин аның картлык көннәре бөтенләй башка төрле юнәлештә ага башлый...Шаулы шәһәрнең тиз агышында кайнаган балалары һәм оныклары үлем түшәгендә яткан карчыкның мөһим фикерләрен, уй-хисләрен, кичерешләрен, изге теләкләрен, әйткән һәм әйтелмәгән васыятен аңламыйлар.

Ни өчен?

Көтелгән җавап.

Акъәби үзенең васыятен әйтә алмыйча газаплана, чөнки балаларының әниләрен тыңларга вакытлары юк. Алар эштә. Ял көннәрендә еш кына аларга кунаклар киләләр, ялгыз бүлмәдә үлем түшәгендә яткан карчыкка кунакларның исе дә китми. Сирәк кенә кунакка килгән шагыйрь аның янына керә, хәлен белешә, үзенең әнисе булмаганга моңая: «Әни яшь балаларга гына түгел, минем кебек сакаллы кешеләргә дә кирәк,» – ди. Сирәк булса да оныклары да керәләр, әби аларга жанын борчыган сүзләргә әйтергә тели, ләкин, русча белмәгәнлектән, бер сүз дә әйтә алмый. Шулай итеп, васыятьне тыңламауның тышкы сәбәпләре: кызы Гөлбикә әсәенең үлеме турында уйларга курка, кияве үзен борчырга теләми, килен һәм аның балалары башкортча белмиләр, улы Суфиянны хәрби хезмәт үзгәрткән.

Бу күренешнең тамыры шушы нәрсәләрдә генәме?

Көтелгән җавап.

Акъэбинен балалары туган жирлэрен ташлап шәһәргә китэләр, руслашалар, мөселман диненнән аерылалар, авылга кайтып йөрмәгәч, яхшы күңелле авыл халкы белән дә аралашмыйлар, туган телләрәнә хөрмәт белән карамыйлар, милли гореф-гадәтләрден читләшәләр. Әбине өйләрәнә алып кайту да алар өчен мәшәкәт, әмма бу мәшәкәткә алар бурыч үтәү өчен генә риза булалар. Алар тарафыннан эшләнгән бу яхшылыкны мәжбүри эшләнгән яхшылык дип атарга мөмкин. Мәжбүри яратып булмаган кебек, мәжбүри рәвештә эшләнгән яхшылыкның начарлык икәнлеген әби аңлый, шуңа күрә борчыла. Моннан тыш, Акъэбинен һәр милләтнең талантын, матурлыкны аңлай белүен, яшәү рәвешен күрсәткән, ата-бабаларының төсә итеп саклап килгән ядкарьләре бар. Әби бу әйберләргә балаларына төсә итеп калдырырга тели. Ләкин балалары Акъэбинен соңгы теләген тыңларга вакыт таба алмыйлар, кирәксенмиләр дә. Хәтта ананың әйтелгән соңгы васыятен – аны үзбездә жирләүне дә оештыра алмыйлар. Белгәнбездә, Акъэбинен балалары халык тарафыннан тупланган рухи байлыктан йөз чөөрәләр, ә бу өлкән буын белән яшь буын арасында упкын барлыкка китерә, буыннар арасындагы рухи бәйләнешләр өзәләр. Моны Акъэбинен васыяте балаларына барып житмәүдә күрәбез.

– Ә менә өлкән буын вәкиле Миңлебай картның тормышы белән Акъэби тормышы арасында нинди аерма бар?

Көтелгән җавап.

Без әсәрдә яшь буынның төрле вәкилләрен күрәбез. Миңлебай картның балалары туган жирләрәндә ата-аналарын хөрмәт итеп яшиләр, гореф-гадәтләргә саклап, халыкның рухи байлыгын үзләреннән соң килгән яшь буынга кадер-хөрмәт белән тапшырырга җыеналар!

Әсәрдә Акъэбине аңлаучы, аны үз анасы кебек якын итүче тагын бер кеше бар. Кем ул?

Көтелгән жавап.

Балаларына кунакка килүчеләр арасыда шактый күренекле бер шагыйрь була. Ул килгән саен әбинең хәлен белешә, бик якын итеп сөйләшә. Акъәби аңа үзенәң уй-хисләрен сөйли, күнелен бушата. Шагыйрь дә аны үз әнисе кебек ярата, аның күнел кичерешләрен аңлый.

– Талантлы язучы Ә.Еники бу әсәрендә әйбер-образларны әсәрнең үзәгенә куя, символик образ дәрәжәсенә күтәрә, безне уйландырырга мәжбүр итә. Акъәби үлгәннән соң, аның улы, буыннарга тапшыру өчен, бүре аулаганда кулланыла торган камчыны сайлап ала. Ни өчен? Камчы символик образ буларак безгә нәрсәләр аңлата соң?

Көтелгән жавап.

Акъәби, уйланып ятканда, матур әйберләр, бизәнү әйберләрен васыять итәргә теләп, камчыны хәтеренә дә алмый. Яшь буын исә явызлык, усаллык, мәрхәмәтсезлек символын сайлап ала, матурлыктан баш тарта, бу истәлекле әйберләргә театрда яки музейларда гына карый торган экспонатка әйләндерә. Камчы бит ул – яра сала торган корал да. Моның белән язучы үзенәң әсәрендә күтәрелгән проблемаларның актуаль булуын искәртә сыман, безне дә уйландыра, гомумкешелек сыйфатларны югалтмаска өнди.

Әсәр табигать күренеше белән башлана, табигать күренеше белән бетә. Ни өчен?

Көтелгән жавап.

Автор хикәянең башында Акъәбине гомерен үткәргән дала белән хушлаштыра, карчыкны табигатьнең бер кисәге, бер баласы итеп күрсәтә. Башкорт даласын күрсәтү аша язучы безне тирән мәгънәгә – хикәянең өлкән буын кешеләре, аларның туган жиргә карашы мәъсәләсенә кагылачыгына юнәлтәп куя.

– Күренекле язучы Ә. Еники әсәрдә ялгызлык исемнәренә дә олы мәгънә салган: Юлкотлы, Акъәби... Бу исемнәренң мәгънәләрен ничек аңладыгыз?

Авылның исеме Юлкотлы, ягъни бәхетле юлга, тормышка илтүче. Чынлап та, бу авылда әби бәхетле яшәгән, чын исеме Акбикә була. Ул гомере буена ак, пакъ күнелле булган. Шуңа күрә авыл халкы аны Аккилен, Акжигә, ә картайгач Акъәби дип йөрткән.

– Миңлебәй карт: «Аккилен үлмәде, ул кайтыр, учагы сүнмәсен,» – ди. Монның белән язучы нәрсә әйтергә теләгән?

Көтелгән жавап.

Ут, учак элек – электән кешеләрне жылыткан, ашаткан, димәк, ут, учак образлары – тормыш чыганагы, кешеләргә яшәү өчен кирәк әйберләренң символлары. Рухи байлык та кешеләргә яшәү өчен кирәк. «Акъәбинәң Туган жире, туган халкы, туган теле турындагы изге уйлары, хис-теләкләре үлмәде. Киләчәктә халыкның уллары, кызлары туган телләренә хөрмәт белән карарлар, туган халкын һәм туган жирләрен ташламаслар» дип әйтәсе килгәндер язучының. Шул рәвешле әсәрдә өлкән буын өчен әһәмиятле булган кыйммәтләр югалмас дигән фикер белдерелә.

Укытучы: чынлап та, Ә.Еники үзенәң яшьләр белән әңгәмәсендә әсәренң язылу тарихы турында сөйли һәм түбәндәге сүзләренә әйтә: «Әсәрдә кузгатылган мәсьәләләр бер башкортка гына карамый, алар бер үк дәрәжәдә барлык халыкларга да хас нәрсәләр. Әйттик, туган жиргә мэхәббәт, туган халкыңны онытмау, олыларга хөрмәт саклау, күнел сизгерлеге һәм күнел сафлығы – болар бит барысы да гомум-кешелек сыйфатлары». Димәк, язучы бу әсәрендә милләтне саклап калу проблемасын да күтәргән. Милләтләренң бергә кушылып, «бер урыс милләте генә калачак» дип без-

не ышандырырга телэгән авыр заманнарда Ә.Еники бу зур проблеманы күтәрергә курыкмаган.

III. Йомгаклау. *Дәрестә йомгаклау сүзе белән ана чыгыш ясый.*

Ул балаларны әхлаклы, шәфкатьле булып үсәргә чакыра, туган туфракның изгелегенә басым ясый, ата-аналарның кадерен белергә, аларның сүзләрен тыңларга өнди.

Укучылар әниләргә багышлап җырлар җырлыйлар.

Укытучы, дәресе йомгаклап, түбәндәге сүзләрне әйтә: Туган жир...Туган ана.. Туган тел... Һәр кеше өчен бу сүзләр изге. Әхлаклы, тәрбияле кеше үзенең туган жирен, ата-анасын ярата, туган телендә сөйләшә. Әхлак – туган жирне, эти-әние ярату хисен күп еллар саклап калуда. Кешегә бик авыр булганда, ул һәрвакыт туган жиренә кайта, туган жиреннән авырлыкларны жиңәргә көч-куәт тә ала.

Мөхәммәт пәйгамбәрдән сораганнар:

Кеше иң беренче кемгә бурычлы? – дип. Ул җавап биргән:

Анага.

Икенче булып кемгә бурычлы? – дип сораганнар.

Анага, – дигән Мөхәммәт пәйгамбәр.

Өченчесе кем? – дип сораганнар.

Анага, – дигән пәйгамбәребез. Аның фикере буенча, баланың дүртенче бурычлы кешесе ата икән.

Ә инде туган телебез эти-әниләребез, әби-бабаларыбыз тарафыннан безгә бүләк ителгән зур байлык, мирас, шуңа күрә без аны саклап, үстөрөп киләчәк буыннарда тапшырырга тиешбез.

Өй эше: «Кадерле әнием, мин сиңа бик рәхмәтле...» дигән фикерне дәвам итәргә.

ТЕМА: ЛЕГЕНДАГА ӘЙЛӘНГӘН ТАТАР ШАГЫЙРЕ (9 НЧЫ СЫЙНЫФ)

М.Г. Талипов, Казан

Рус мәктәбенең 9 нчы сыйныфында әдәбият дәресендә Самат Шакирнең «Үлемнән көчлерәк» очеркы өйрәнелә. Очеркта сүз батыр командир һәм шагыйрь Мөжәһит Хәйретдинов (Хәйретдин Мөжәй) турында бара. Муса Жәлилләр батырлыгыннан һич тә ким каһарманлык күрсәтмәгән бу шәхеснең исеме берәз күләгәдәрәк калып тора сыман.. Бу дәресне очеркны өйрәнүгә кадәр уздыру отышлырак булып. Дәрестә күтәреләчәк мәсьәләләр хакында укучыларга бер-ике атна алдан хәбәр ителә, укучыларның чыгышлары билгеләнә. Дәреснең эчтәлегә буенча конкрет консультация уздырыла, материаллар тәкъдим ителә.

Максат: Самат Шакирнең «Үлемнән көчлерәк» очеркын кабул итү өчен мотивацион жирлек тудыру.

Дәрес геройлары үрнәгендә укучыларда ватанпәрвәрлек, халкыңның каһарман уллары белән горурлану хисләрен тәрбияләүне дәвам итү.

Мөстәкыйль эшләү күнекмәләре аша, укучыларның танып – белүгә омтылышларын арттыру.

Дәрес барышы

Эмиль Жәләлетдинов язмасында «Унике батыр турында баллада» жыры яңгырый. Нури Арсланов сүзләре, Рөстәм Яхин музыкасы.

Бер-бер артлы жәлилчеләрнең рәсемнәре күрсәтелә.

Укытучы:

– Укучылар, әле генә сез тыңлаган жыр һәм экрандагы рәсемнәр турында нәрсәләр әйтә аласыз?

Жәлилчеләрнең әсирлектә фашизмга каршы көрәше турында әңгәмә уздырыла. Үлем куркынычы астында да Туган илләренә, халкына тугрылык саклап калган жәлилчеләрнең исемнәре атала. Укучылар тиндәшсез батырлыгы өчен Муса Жәлилгә Советлар Союзы Герое исеме бирелүен әйтәләр. Экранда указың тексты күрсәтелә. Укытучы калган каһарманнарның бары тик 1990 нчы елда, һәлак булганнарына 45 ел тулгач кына, «Бөек Ватан сугышы» ордены белән бүләкләнүләрен әйтеп дә әйтеп үтәләр.

Укытучы сүзе. Совет халкының Бөек Ватан сугышында жиңеп чыгуына татар халкы да үзеннән ифрат зур өлеш кертте. Ул давиллы, дарылы елларда татар халкының ике йөздән артык кыз – уллары Советлар Союзы Герое дигән югары исемгә лаек булдылар. Алар орыш кырында дошман белән күзгә – күз очрашканда гына түгел, ә язмыш шуклыгы белән дошман әсирләгенә эләгеп, иң аяныч шартларда калганда да, көрәшне башка юллар белән дәвам иттеләр. Шундыйларның берсе – батыр сугышчы һәм шагыйрь – Хәйретдин Мөжәй иде. Аны якташлары зур горурлык хисләре белән « Башкортстан Жәлиле» дип атап йөртәләр. Шул хакта сөйләү өчен **сүз Наилгә** бирелә. (Экранда Хәйретдин Мөжәйнәң хәрби киёмдәге рәсеме, 1931 нче елда полкташ дуслары белән төшкән рәсемнәре күрсәтелә. Рәсемнәр «Хәйретдин Мөжәй. Тормыш юлы һәм ижаты» дигән китаптан алынды. Төзүчесе Мирсәй Гариф). 1963 нче елның ноябрь санында «Совет әдәбияты» журналында «Батыр сугышчы һәм шагыйрь» дигән мәкалә дөнья күрә. Ул мәкаләдә сүз Х. Мөжәй каһарманлыгы ту-

рында бара. Хакыбызның Күп кенә батыр уллары турында документаль очерклар, повестьлар авторы Самат Шакир бу мәкаләгә дә битараф калмый. Шагыйрьнең эсирлектәге язмышы хакында материаллар эзләү максаты белән Мәскәүгә юл тотта. Ул анда тарих фәннәре кандидаты Ефим Аранович Бродскийдан Х. Мөжәй турында бик кыйммәтле материаллар ала. Бродскийга Нюрнберг процессында катнашырга туры килгән. Шунда Чехословакиядән килгән доктор Франц Блаха гитлерчыларның 92 югары чиндагы совет офицерлаын жәзалап үтерүләре турында сөйли. Ефим Бродский Берлин һәм Мюнхен архивларыннан шул офицерларның эшен табып ала. Ул «БСВ»ны (Боевое содружество военнопленных) фаш итү» дип атала. Мюнхендагы югары чиндагы совет эсирләре концлагеренда яшен оешма төзелә. Аның житәкчеләре немец антифашистлары белән бәйләнешкә керәләр. Житәкчеләрнең берсе, «Самсон» кушаматы белән йөргәне, М. Хәйретдинов була. (Аның эсирлектәге рәсеме күрсәтелә). «БСВ» үзенең эшен шактый киң жәеп жибәрә. Моның нәтижеләре дә күренә. Власов армиясенә көчләп язу өзелә. Күп кенә баракларда яшрен оешма членнары провакаторларны, сатлыкларны юк итәләр. Бу хәлне күргән яки ишеткән власовчылар агентлары лагерьдан хурыклы рәвештә качалар. Фашист гаскәрләренең Сталинградтагы тар – мар ителүеннән соң, Мюнхен студентлары Гитлерга каршы чыгыш ясыйлар. Студенлардан фашизмга һәм сугышка каршы язылган листовкалар табып алалар. Берлиннан империянең куркынычсызлыгын саклау баш идарәсе начальнигы Кальтенбруннер килә һәм кулга алынганнарны жәзаларга боерык бирә. Бу вакытта Мюнхенда көчле восстание кабынып китәргә тора. «БСВ» членнары, немец коммунистлары белән сөйләшеп, восстаниегә хәзерлек эшләре алып баралар. Иң элек авиация мастерскойларын, хәрби

корал складларын һәм аэродромны кулга төшерү планлаштырыла. Эмма бер сатлыкжан оешма турында гестапога житкерә.Оешма житәкчеләрен кулга алулар башлана.Болар арасында полковник Тарасов, подполковник Шелест, майор Зингер,авиация майоры Карл Озолиннар белән рәттән полковник Хәйретдинов та була. 1944 нче елның 23 февралендә гестапochылар 33 совет очучысын жәзалап үтерәләр. 1944 нче елның 4 нче сентябрәндә чират 92 офицер – кызыл командирга житә. Аларны атарга кечкенә төркөмнәр белән көчле конвой белән китерәләр. Күренеп тора: шушы хәлдә дә алар гитлерчылар өчен куркыгыч булып калалар. Антифашист эсир Оскар Мюллернең әйтүенә, полковник Тарасов төркеме, атарга алып килгәч,фашист палачларына ташлана һәм аларны кул сугышында штыклар белән кадап һәлак итәләр. Бу геройлар арасында татар шагыйре,батыр командир Хәйретдин Мөжәй дә була. (Экранда скульптор Д.В.Юсуповның «Утта яндырылган, ләкин буйсынмаган» бронза бюсты күрсәтелә).

Укытучы өстәмәсе. Х. Мөжәйнең әдәби мирасы да шактый була. Сугышка кадәр үк аның «Мылтыкчылар»,»Шлемлы кыз»,»Ил чигеннән»,»Ату маршы» »Качкын»кебек шигырь жыентыклары дөнья күргән. Сугыш барышында ул проза жанрына да мөрәҗәгать итәргә була.Аның әле безнең игътибарда булчак «Сугыш язмалары» Мөжәйнең прозаиклык таланты ачыла башлавының бер ачык мисалы.

Диләрә чыгышы:

Мөжәһит Хәйретдиовның туган ягы Башкортостанның Туймазы районы Төрөкмән авылы.Бу авылга Явыз Иван яуларынан качып килгән татарлар нигез сала.1920 нче елларда бу авылда 1257 кеше яшәгән. Авылда ике мәчет эшләп килгән. Авылның үзәк урамындагы бер йортта Хәйретдин

абый белән Фәрхижамал апа гаилә корып яшәгәннәр. Алар бик итәгатьле һәм тәква кешеләр булганнар. Шушы гаиләдә, дүртенче бала булып, Мөжәһит дөнъяга килә. Шигырьләр азын ул мәдрәсәдә укыган елларында ук башлый.

Тумышы белән Башкортстаннан булса да, күңеле белән Х. Мөжәһит гел Казанга, Татарстанга тартылган. Аның «Татарстанга» дигән шигырендәге: «Чакрымнар ерак...Ә йөрәгем бөтенләй үз халкым янында,—» дигән юллары шуны раслап тора. (3 укучы өлешләргә бүлеп яттан шул шигырьне сөйләләр. Сыйныф белән бергә шигырьнең идеясе ачыклана).

Диләрә чыгышын дәвам итә. Х. Мөжәһитнең 1932 нче елда Казанда «Мылтыкчылар» жыентыгы басылып чыга. Шул китапка кергән шигырьләр арасында «Апам хаты» дигән шигырьдә түбәндәге юллар бар:

(ятган укыла, экранда апасы Хәжуафаның туганнан туганы Хөсникамал белән төшкән рәсеме күрсәтелә)

Их, туганым, әгәр сугыш чыкса,
Бу башыңны кемнәр өзәрләр,
Йөрәк, маңгаңны иләк итеп
Үткән уklar тишәп үтәрләр
Челтәрләнеп, егылып калырсың,
Туплар өзәр аяк – кулларыңны
Кемнәр генә жыеп алыр соң?
Лирик геройның жавабы мондый:
Шулай, апам!
Зинһар, кыстый күрмә,
Кала алмыйм озак яныңда
Үз юлымда бөөк эшләр өчен
Мин китәм, апам, тагын да
Йөрәгемне теләп алсалар да,
Тотып ассалар да үземне;
Соңгы сулышта да дошманнардан

Саклармын мин туган илемне!

Х. Мөжэй бу сүзләрәнә соңгы сулышына кадәр тугры калды.

Укытучы өстәмәсе. Х. Мөжэйнең дә, һичшиксез, әсирлектә ижат иткән шигырьләре булган. Күрәсен, алар гитлерчылар тарафыннан юк ителгән. Аның әдәби мирасын барлау һәм табу өстендә язучы С. Шакир күп эшләде. (Рәсеме күрсәтелә). Нәтижәдә шагыйрьнең «Гөлнаһар» дигән поэмасы һәм «Күк куак» дигән либреттосы табылды.

Һәр ел саен 4 сентябрьдә әдипнең туган авылындагы мәктәп музеенда, Октябрьски шәһәре мәктәпләрендә патриот – шагыйрьгә багышланган хәтер көне уздырыла. (Экранда Хәтер көненнән рәсемнәр күрсәтелә)

Иделия чыгышы.

Бөек Ватан сугышының беренче көннәреннән үк татар язучыларының күпчелеге, кулына корал алып, фашизмга каршы көрәшкә күтәрелде. 54 язучының 27 се сугышның беренче елында ук фронтка китте. Шулардан Ф. Кәрим, Г. Кутуй, Н. Баян, Р. Ильяс, М. Вәдүт, Х. Рахман, Д. Фәтхи кебек талантлы язучылар сугышта шәхси батырлык үрнәкләре күрсәтеп һәлак булалар. (Рәсемнәре күрсәтелә). М. Жәлил, А. Алиш, Р. Саттар, Х. Мөжэй кебек язучыларның сугыш өөрмәләре эчендәге катлаулы язмышлары һәм дошман кулында, әсирлектә күрсәткән тиндәшсез ныклыклары, фашистларга каршы алып барган яшерен көрәшләре, героик үлемнәре сугыштан соңгы елларда гына ачыкланды. Шушы урында тагын Х. Мөжэйнең «Ант» шигыреннән түбәндәге шигырь юлларын искә төшереп китәсе килә.

Сөйгән анам кебек, ил өчен,
Басып йөргән изге жир өчен,
Кызганмадым кайнар канымны,
Кызганмадым йөрәк жанымны.

Дошман «жиңдем» дигән чакта да,
Мин үзем гел өскә атылдым.
Минем антым, аның һәр сүзе
Йөрәктә ут кебек тордылар.
Һәрбер эшем, һәр адымым өчен
Секундомер кебек булдылар.
Мин йөрәктә антны сакладым,
Антым белән илне якладым.
Илем өчен булган көрәштән дә
Бөгрәк нәрсә тапмадым.

Советлар Союзы Маршалы Р.Я. Малиновский (рәсеме күрсәтелә) татар сугышчылары турында болай дип әйткән: «Мин, карт солдат буларак, сугыш кырларында татар сугышчыларын һәм офицерларын күп күрдем.Һәм аларның сугышта какшамас ныклык күрсәтүләренә һәм корыч ихтыярларына һәрвакыт сокланып киләм. Советлар Союзының бәйсезлеге өчен алып барыла торган бөек көрәшебездә татар халкы үзенең сугыш эчендә чыдам һәм батыр йөрәкле солдатлары белән бөтен армиябез каршында хөрмәт казанды».

Рефлексия.

– Укучылар, без бүгенге дәрестән нәрсэләр белеп калдык?

Укучылар жавабы.

Татарлар сугышларда рус армиясенең гел алгы сызыгында булганнар. Уртақ Ватанны дошманнан саклап калуда зур өлеш керткәннәр. «1912 елгы Ватан сугышы бәете»н искә төшерү дә житә.

Алар иң кыен шартларда да дошман белән көрәшнелә оптималь юлларын эзләп таба белгәннәр. Болар безгә милләтебез белән горурланырга тулы мөмкинлек бирә.

– Жинү көнен якынайтуда татарның сәнгать әһелләре, язучылары да үзләренәң өләшләрән кертәләр. Мәсәлән, бүген искә алынганнарда өстәп Харис Якупов, Сибгат Хәким, Фатих Кәрим. Габдрахман Әпсәләмов, Фәрит Яруллиннарны да атап китәргә кирәктер.

Укытучы. Укучылар, бүгенгә дәрестә искә алынган язучыларның рәсемнәрәнә тагы бер кат күз төшерегез әле. Аларның исем – фамилияләре күрсәтелмәгән. Уң як баганадагы күпләгән исемнәрдән тиешлеләрән сайлап урнаштырып чыгыгыз.

Укытучы. Әйдәгез хәзер түбәндәге тест сорауларына да жавап биреп карыйк әле.

– Х. Мөжәйнәң 1932 нче елда басылып чыккан шигырьләр жьентыгының исеме. (Жавапны төркемдәге 1 нче номерлар әзерли. Чыгыш ясаучылар бу тестларда катнашмый)

- А) Калычлылар;
- Ә) Мылтыклылар;
- Б) Байраклылар;
- В) йолдызлылар;

Түбәндә саналып киткән жьентыкларның кайсысы Х. Мөжәйнеке түгел, кемнеке? (2 нче номерлар әзерли)

- А) Ату маршы;
- Ә) Ил чигеннән;
- Б) Шлемлы кыз;
- В) Хат ташучы.

Бу язучыларның кайсысы Мөжәйнәң әдәби мирасын өйрәнгән? (3 нче номерлар әзерли)

- А) Шамил Рәкыйпов
- Ә) Самат Шакир;
- Б) Рафаил Мостафин;

В) Шаһинур Мостафин;

Либреттоларның кайсысы Х. Мөжәйнеке. (4 нче номерлар әзерли)

А) Качкын;

Ә) Алтынчәч;

Б) Күк куак;

В) Илдар;

Укытучы. Эчтәлекле чыгышларыгыз өчен барыгызга да зур рәхмәт. Чынлап та, укучылар, сугыш барышында әсирлеккә элгеп, бер милләт вәкилләре тарафыннан күрсәтелгән батырлык һәм ватанпәрвәрлекне сугышлар тарихы башка белми. Алар үзләре бүген әдәби әсәрләренң геройлары булып әверелделәр. Шәйхи Маннурның «Муса» романы, Әнвәр Давыдовның «Муса абый» поэмасы, Илдар Юзеевның «Язылмаган поэмасы» энә шундыйлардан.

Өй әше. «Мирас» журналының 2005-2006 нчы елгы саннарында басылган Х. Мөжәйнең «Сугыш язмаларын» укып килергә. (Һәр укучыга 1 әр сан), эчтәлеген сөйли белергә.

ТЕМА: «КОШЛАРЫМ, ДУСЛАРЫМ».
ГАЛИ ХУЖИ «КОШЛАР КАЙТА» ШИГЫРЕ.
(4 НЧЕ СЫЙНЫФ)

3. Сафина, Норлат шәһәре

Максат:

1. Укучыларны безнең якларда кышлаучы һәм яз көне күчеп килүче кошлар белән таныштыру; танырга өйрәтү, аларның яшәү рәвешләре белән таныштыру.

2. Сөйләм телен үстерү.

3. Кошларның корткычларны бетерүдә әһәмиятен аңлату. Кошларны саклау, аларга ярдәм кирәклегенә төшендерү.

Дәреснең тибы: Катнаш дәрес.

Жиһазлау: Презентация, карточкалар.

Дәрес барышы

I. Оештыру өлеше.

1. Дәрескә әзерлекне тикшерү.

2. Унай психологик халәт тудыру.

Хәерле көн телик таңнар саен,

Аяз күкләр телик жиребезгә.

Кояшлы көн телик һәр кешегә,

Һәм иминлек телик жиребезгә,

Хәерле көн телик барыбызга,

Хәерле көн телик үзебезгә.

— Хәерле көн укучылар.

3. Кизү укучы белән әңгәмә.

4. Табигатьтәге үзгәрешләр турында сөйләшү.

– Сез нинди ел фасылларын беләсез? Хәзер елның кайсы фасылы? Табигатьтә нинди үзгәрешләр бар?

– Әйе, укучылар, бүген кышның соңгы көне. Иртәгә беренче март. Март ае елның кайсы фасылына керә? Нинди яз айларын беләсез?

– Иртәгә безнең язның беренче көне дидек. Кышны озату бәйрәме «Май чабу» турында ниләр беләсез?

– Ә менә татар халкының яраткан бәйрәме Нәүрүз турында ниләр беләсез?

– Әңгәмә.

– Укучылар, әйдәгез без дә бергәләшеп язны чакырып әле.

– Яз, яз кил инде,
Бер елмаеп көл инде,
Карлар тизрәк эресен,
Гөрләвекләр йөгерсен,
Жырчы кошлар кайтсын,
Кырда үлән калыксын,
Елга боздан арчылсын,
Зәңгәр күкләр ачылсын.
Кояш йөрсен күк тулып,
Алтын шар кебек булып
Йә инде, яз! Кил инде!

– Менә яз да килеп житте. Тиздән жылы якка киткән кошларыбыз кайтыр. Без аларны оялар ясап каршы алырбыз. Укучылар сезгә кошлар турында шигыр өйрәнәп килергә иде. Әйдәгез матур итеп сөйләп бирегез әле.

II. Темага кереш, ныгыту.

1. Хәзер мин сезгә бер шигыр укып китәм, игътибар белән тыңлап торыгыз әле.

Урын калмады буранга,
Кар бетеп бара урамда.
Бүген мин йоклап торганда
Диңгез иде өйалды.
Сыерчыклар килгән икән,
Эшкә керешкәннәр иртән:
Чыпчыклар калдырган чүптән
Чистарталар ояны.

– Бу шигырьдә нәрсә турында әйтелә?

– Бу шигырьнең авторы безнең якташыбыз Г. Сәгыйров. (автор турында кыскача әңгәмә).

– Димәк, без сезнең белән бүген дә кошлар турында сөйләшербез.

2. Кошлар тавышы тыңланыла.

3. Кошлар турында әңгәмә.

Укытучы сүзе: Кошлар жир йөзөндә иң күп таралган тереклек иясе. Хәзер аларның бик күп төре бар. Татарстанда жәй көннәрендә 200дән артык, ә кышын 40 төрдән артык кош очратырга мөмкин. Кошлар очарга жайлашкан. Алар табигатькә зур файда китерәләр. Мәсәлән яз хәбәрен алып килүче кара каргалар авыл хужалыгы өчен зур файда китерәләр. Бер кара карга жәенә 8 меңгә якин бөжәк ашый. Сыерчыкларны без яз жырчысы дип атыйбыз. Чөнки алар бик матур жырлыйлар. Бу кошлар бер көнгә 300-350 бөжәк ашый. Тагын бер кош турында әйтеп китәсем килә, ул йомыркасын башка кош оясына салучы кош-күке. Аның да хезмәте бик зур. Ул агач яфракларын ашаучы йонлач кортларны ашап, урманны корудан саклый. Күке сәгатенә 100дән артык шундый корт ашый икән. Димәк, күке иң күп корт ашаучы кош. Бер пар песнәк кышына миллионлаган бөжәкне юк итә.

4. Кроссворд чишү.

Ә хәзер, кошлар турында табышмакларга жаваплар табып кроссворд чишик. Дәрес итеп жавапларны таба алсак, кош исемнәре килеп чыгачак. Алар нинди кошлар булыр?

а) Чуар киемле урам малае борчак жыя, кырда куна. Ул нинди кош? (Чыпчык)

б) Гөлдер-гөлдер, гөлдер бу, кызыл тәпи кемдер бу? (Күгәрчен)

в) Кечкенә генә берәү, артында озын терәү. (Саескан)

г) Жәй шакылдый бу чүкеч,

Кыш шакылдый бу чүкеч,

Ничек чыдый бу чүкеч? (Тукран)

д) Соскы борын – бакылдык,

Күп сөйләшә такылдык. (Үрдәк)

е) Агач башында йорты,

Эчендә яши жырчы. (Сыерчык)

1				ч	ы	п	ч	ы	к
к	ү	г	ә	р	ч	е	н		
			с	а	е	с	к	а	н
т		у	к	р	а	н			
			ү	р	д	ә	к		
с	ы	е	р	ч	ы	к			

– Ә хәзер укучылар менә бу шигырә юлларын тыңлап китегез әле,

– Кышын бездә яшиләр,..... ләр һәм чыпчыклар. Кроссвордтан шушы кош исемен таба алырсызмы икән?

Физкультминут. «Очты, очты» уены.

5. Гали Хужиның «Кошлар кайта» шигырен уку.

– Бүген без сезнең белән Гали Хужиньң «Кошлар кайта» шигырен укырбыз.

– Гали Хужиев – татар шагыйре. Ул 1912 нче елның 17 нче октябрәндә Апас районы Карамасар авылында туа. 1937-1941 нче елларда Казан дәүләт педагогика институтының кичке бүлегендә укый. Үзе теләп сугышка китә һәм фронт газетасында җаваплы сәркатип булып хезмәт итә.

Ул әдәбиятка утызынчы елларда килә. Аның «Шатлык» исемле беренче җыентыгы 1936 нчы елда басыла. Шуннан соң бик күп китаплары басыла. Шагыйрь 1966 нчы елның 13 нче октябрәндә вафат була.

– Үрнәк уку (укытучының укуы).

Сүзлек эше.

Канәфер – сирень;

Агыйдел – река Белая.

– Укучыларның укулары (хор белән уку, чылбырлап уку, аерым-аерым уку).

– Анализ.

*Шигырьдә язның нинди билгеләре күрсәтелә? Кышын кошларга яшәү җиңелме? Аларны ачылыктан коткару өчен безгә нишләргә кирәк?

6. Сүзләрдән жөмлөләр төзү, аларны дәфтәрләргә язу.

*сыйлыык, көнбагыш, белән, балан, миләш, Кошларны.

*авыр, кошларга, көне, Кыш.

*Тиздән, жылы, кошлар, яктан, кайтырлар.

7. Логик мәсьәлә.

*Бер-бер артлы казлар оча,

Уртада атлый берсе.

Алдагысына ияреп,

Титаклыйлар дүртесе.
Соңгы казның алдыннан
Дүрт каз киләдер атлап,
Ничә каз чишмә буена
Төшөп бара хисапла.(Бишәү)

*Өч бәбкәсен ияртеп,

Суда йөзә ана каз.

Әй, каңгылдый,кагына

Канат очларын юа.

Нидер исенә төшөп,

Нәниләрен ияртеп,

Ярга чыга ана каз.

Күлдә калды ничә каз? (Берәү дә калмады).

8. «Буталган хәрефләр» уены.

Ырлчгака (карлыгач)

Дәркү (үрдәк)

Кчүгәрне(күгәрчен)

Аргутй (тургай)

9. «Дөрөс җавапны тап» уены.

*Болар кышлаучы кошлар. Монда ялгыш бармы?

1.Күгәрчен. 3.Саескан.

2.Чәүкә. **4. Сыерчык.**

*Кайсы кош тынычлык символы?

1.Карга. 3.Карлыгач.

2.Песнәк. **4. Күгәрчен.**

*Кайсы кошны урман табибы диләр?

1. Тукран. 3.Сыерчык.

2.Чәүкә. 4. Песнәк.

*Кайсы кош үзенә балаларын бер дә карамый?

1.Сыерчык. 3.Кара карга.

2. Күке. 4. Песнәк.

*Кайсы кош йөзә белә?

1. Кара карга. 3. Чыпчык.

2. *Үрдөк*. 4. Күкө.

III. Йомгаклау.

1. Баялөү этабы

– Балалар, без бүген нәрсә турында сөйлөштөк? Нәрсэләр белдек? Ниләр эшлөдек? (Укучыларның жаваплары)

– Укучылар, һәр кош үзенең көчөннән килгәнчә урман һәм авыл хужалыгы өчен бик зур файда китерә, корткычлардан, пычранудан саклый. Матур сайраулары белән күнелебезне күтәрә. Шуңа күрә без дә аларга ярдәм итик, аларны саклыйк. Чәчөклә язны яраткан кебек, канатлы дусларыбызны да яратыйк.

Кошларга таш атма,

Баласын елатма.

Таш атма кошларга, атма син.

Кошлар бит – дусларың,

Буранлы кышларда,

Ярдәм ит, аларны сакла син.!

2. Билгеләр кую. Өй эше бирү.

III БҮЛЕК.

РУС БАЛАЛАРЫНА ТАТАР ТЕЛЕ ҺӘМ ӘДӘБИЯТЫ УКЫТУ

**ДӘРЭС ТЕМАСЫ: «ТАБЫН ЯНЫНДА»
ХИКӘЯСЕНДӘ ТӘРБИЯ ПРОБЛЕМАСЫНЫҢ
КУЕЛЫШЫ
(5 НЧЕ СЫЙНЫФ)**

С.Г. Юнысова, Бөгелмә

Максат:

- темага караган сүзләрне актив кулланылышка кертү, укылган текстның эчтәлеген үзләштерү, эчтәлеген сөйләргә өйрәтү;
- укучыларның сорау-жавап имитацияле диалогик сөйләм, сәнгатьле уку һәм тәржемә, монологик сөйләм күнекмәләрен үстерү;
- әдәпсезлек – начар гадәт икәнлеген төшендерү, укучыларда әдәплелек, тәрбиялелек, сабырлык, пөхтәлек, игътибарлылык кебек уңай сыйфатлар тәрбияләү.

Класс: 5 нче сыйныф.

Дәрес тибы: Йомгаклау дәресе.

Дәрес төре: Сөйләм күнекмәләрен үстерү дәресе.

Белем бирү методы: Үстерелешле уку методлары.

Предмет эчендә бәйләнеш: Татар теле, әдәби уку.

Предметара бәйләнеш: Рус теле.

Кулланылган сингапур структуралары: ХАЙ
ФАЙВ, РЕЛЛИ РОБИН, ФИНК-РАЙТ-РАУНД-РОБИН,

Дәрес барышы

I. Оештыру өлеше. (ХАЙ ФАЙВ – тынычлану сигналын куллану)

Укытучы.

– Исәнмесез, укучылар. Хәерле көн. Сыйныфта кем дежур? Бүген ничәнче февраль? Атнаның кайсы көне? Февральнең кышның уртасымы, әллә ахырымы? Февраль кышның ничәнче ае? Бүген көн нинди? (көтелгән җаваплар: *салкын, болытлы, карлы, буранлы, томанлы, җсилле, буранлы*) Кар нинди? (*җәпишек түгел, коры, ап- ак, юеш түгел*).

II. Актуальләштерү. Укучылар, узган дәрестә без «Табын янында» дигән хикәяне өйрәнгән идек. Сез аны өйдә укып килдегез.

ТЕКСТ. Табын янында.

Мин кичә бер гаиләгә кунакка бардым. Табын янына хужа малае Саша да утырды. Өстәл өстендә зур савыт белән салат тора. Саша салатны үз янына куйды һәм тиз – тиз ашый башлады. Хужабикә безгә аш бирде: башта миңа, аннан соң Сашага. Саша башкаларны көтмәде, ашны ашый да башлады. Ул авызын чапылдатып, сөйләшә – сөйләшә ашады. Кулы белән аштан итне алды һәм өстәлгә куйды. Десертка алма бирделәр. Хужа малае иң зур алманы сайлап алды да табын яныннан китте. Саша киткәннән соң, өстәл өсте бик пычрак булып калды: анда ит һәм ипи валчыклары аунап ята иде.

Өйдәгез, өй эшен тикшереп алыгыз әле. Өй эше тест формасында тикшерелә.

Тест.

1) Мин кичә бер гаиләгә кунакка бардым.

Мин бүген бер гаиләгә кунакка барам.

2) Табын янына хужа малае Саша утырмады.

Табын янына хужа малае Саша утырды.

3) Өстәл өстендә зур савыт белән салат тора.

Өстәл өстендә зур савыт белән җиләк-җимеш тора.

4) Саша салатны ашамады.

Саша салатны тиз-тиз ашады.

5) Ул әкрен генә, ашыкмыйча ашады.

Ул авызын чапылдатып, сөйләшә-сөйләшә ашады.

6) Хужа малае иң зур алманы сайлап алды да табын яныннан китте.

Хужа малае иң зур әфлисуннны сайлап алды.

7) Саша киткәннән соң, өстәл өсте бик пычрак булып калды.

Саша өстәл өстен сөртеп китте.

Эшләрне үзара алмашып тикшерү.

Укытучы. Укучылар без бүген сезнең белән «Табын янында» хикәясендә кешеләргә хас сыйфатлар белән танышырбыз. Сашага хас сыйфатларны әйтербез, Сашага үзезнең киңәшләрне бирербез. Табын янында үзезне тотә беләбезме? Менә шулар турында сөйләшербез.

III. Фонетик күнегү.

Тәртипле [тәртиплә],

Әдәпле [әдәплә],

Тәрбияле [тәрбийәлә],

Сабыр [сабыр],

Пөхтә [пөхтә],

Игътибарлы [ихтибарлы].

Башта үзем укыйм, укучылар кабатлыйлар.

Бу сүзләрне хор белән/ аерым уку, рус теленә тәржемә итү. **(РЕЛЛИ РОБИН)**

Тәртипле – порядочный

Әдәпле – вежливый

Тәрбияле – воспитанный

Сабыр – терпеливый

Пөхтә – опрятный

Игътибарлы – внимательный

Бу сүзләр белән сүзтезмәләр/ жөмлөләр төзү.

Укытучы. Укучылар, әйдәгез әле бу сүзләрнең антонимнарын әйтегез әле. Искә төшерик әле, нәрсә ул антоним? (Укучы. *калма – каршы мәгънәле сүзләр антонимнар дип атала*) (көтелгән җавап: *Тәртипсез, әдәпсез, тәрбиясез, сабырсыз, пычрак, игътибарсыз*).

IV. Ныгыту.

Ә хәзер, укучылар, текстны искә төшерү өчен, дәреслекләрегезнең 87 нче битен ачып, 3нче күнегүне укырбыз. (2-3 укучы чылбыр буенча укый)

Укытучы. (укучыларга сораулар бирә).

1. Хикәядә сүз кем турында бара ? (Хикәядә сүз Саша турында бара).

2) Сөзгә Саша ошадымы? (Миңа Саша ошамады).

3) Ни өчен? (Чөнки ул ашаганда түгә, пычрата).

4) Без бүгенгә дәрестә өйрәнгән сыйфатларның кайсылары Сашага туры килә?

(көтелгән җавап: *Саша тәртипсез, әдәпсез, тәрбиясез, сабырсыз, пычрак, игътибарсыз*).

5) Ә сез Сашага нинди киңәшләр бирер идегез? (Укучылар сез хәзер төркемнәрдә киңәшеп эшләрсез).

1. Өлкәннәр белән бер табынга утырма.

2. Тиз – тиз ашама.

3. Ашаганда башкаларны көт.

4. Авызыңны чапылдатып ашама.

5. Сөйләшә – сөйләшә ашама.

6. Ашка кул белән тыгылма.

7. Савыттан кулың белән алма.

8. Өстәл өсте чиста булсын.

6) Сез ничек уйлыйсыз, Саша уңай герой булса, аңа нинди сыйфатлар хас булыр иде?(әдәпле, тәрбияле, сабыр, пөхтә, игътибарлы)

7) Сөз ашханәдә үзегезне ничек тотасыз? Мондый хаталарны жибәрмисезме?

Укучы жавабы. **(ФИНК-РАЙТ-РАУНД-РОБИН - «Уйла - яз - төркемдә тикшер»)**

1. Өлкәннәр белән бер табынга утырмыйбыз.
2. Тиз – тиз ашамыйбыз / Әкрән ашыйбыз.
3. Ашаганда башкаларны көтәбез.
4. Авызны чапылдагып ашамыйбыз.
5. Сөйләшә – сөйләшә ашамыйбыз.
6. Ашка кул белән кермибез.
7. Савыттан кул белән алмыйбыз.
8. Өстәл өсте чиста була.
9. Ашар алдыннан кулларны юабыз.
10. Ашагач, рәхмәт әйтәбез.

Укытучы. Ярый, бик яхшы.

V. Өй эше бирү.

Укытучы. Укучылар, көндәлекләргә ачып, өй эшен язып куйыйк әле.

1 нче төркем – эчтәлек буенча диалог төзергә.

2 нче төркем – 87 нче бит, 3 нче күнегүнең эчтәлеген сөйләргә өйрәнергә.

3 нче төркем – Сашаны уңай герой итеп күз алдына китереп, эчтәлекне үзгәртеп сөйләргә өйрәнергә.

VI. Билгә кую. (Билгеләр аңлатып куела).

VII. Йомгаклау.

Укытучы. Димәк, без кешеләргә хас нинди сыйфатлар белән таныштык? Сөз үзегездә нинди сыйфатларны булдырыр идегез?

Укучы. (көтелгән жавап) Без кешеләрдәге уңай һәм тискәре сыйфатлар белән таныштык. Мин үземдә уңай сыйфатларны булдырыр идем.

**ТЕМА. БУШ ВАКЫТ ҺӘМ ЯРАТКАН ШӨГЫЛЬЛӘР
(ТАТАР ТЕЛЕ-ИНГЛИЗ ТЕЛЕ, ИНТЕГРАЛЬ ДӘРЕС)
(6 НЧЫ СЫЙНЫФ)**

Р.Б. Камаева, Р.Р. Камаева, Яр Чаллы

Максат:

- тема буенча яза сүзләр өйрәнү, аларны сөйләмдә ныгыту
- логик фикерләү сәләтен үстерү, дәрәс уку һәм язу күнекмәләрен камилләштерү, парлап эшләү күнекмәләрен үстерү
- вакытны дәрәс файдаланырга, аралашу культура-сына өйрәтү.

Шәхси УУГ: Әхлакый кагыйдәләрдә ориентлашу; укуның кирәклеген аңлау.

Регулятив УУГ: Укытучының күрсәтмәләрен аңлап үти белү; дәрәстә эш урынын мөстәкыйль эзерли белү һәм тәртиптә тоту күнекмәләрен үстерү; үз эшенә бәяли белү.

Танып-белү УУГ: Өйрәнелгән темалар буенча кечкенә информация бирү; укытучы биргән сорауларга тулы җавап бирә белү.

Коммуникатив УУГ: Программада күрсәтелгән коммуникатив максатлар буенча әңгәмәдә катнаша алу; әңгәмәдәшкә белән аралаша белү күнекмәләрен формалаштыру; үз фикеренә төгәл аңлаешлы әйтә белү.

Җиһазлау: Яңа лексиканы аңлату өчен рәсемнәр, биремле карточкалар,

Дәрес барышы

I. Оештыру-мотивлаштыру.

Исәнләшү, уңай психологик халәт тудыру.

– Исәнмесез, укучылар!

– Исәнмесез, укытучы апа!

– Хәлләрегез ничек?

– Яхшы!

– Утырыгыз.

– Бүген сыйныфта кем дежур?

Бүген мин дежур. Сыйныфта барысы да бар.

– Good morning, boys and girls!

– I'm glad to see you! Sit down, please.

– Who is on duty today?

– Who is absent today?

– What day of the week is it today?

– What date is it today?

– Ok. Thank you. Let's begin our lesson. We shall begin to learn the new topic «We Have a Lot In Common»

II. Фонетик зарядка.

– Listen to the sound and words and repeat it after me.

Open the dictionaries. Write down, please.

It's a pity that Miss Kitty doesn't live in our city.

A black cat sat, one's the man new hat.

This is the cat

This is the rat

This is the dog

This is the frog.

III. Тел күнегүләре.

– Бүген атнаның нинди көне?

– Бүген атнаның сишәмбе көне.

- Бүгөн һава торышы нинди?
- Бүгөн көн аяз. Урамда жылы.
- Костя спреси у друга, пойдет ли он сегодня в библиотеку. – Син бүгөн китапханәгә барасыңмы?
- Даша предложи подруге сходить в музей. – Әйдә музейга барабыз.
- Саша поинтересуйся у друга нравится ли ему спорт.
- Сиңа спорт ошыймы?
- I want to ask you some questions. You must be quick and attentive. (*Учитель задает вопросы учащимся в быстром темпе*)
- What is your name? (*My name is Kate*)
- How old are you? (*I am eight*)
- What is her name? (*Her name is Ann*)
- How old is she? (*She is nine*)
- Do you like to eat sweets for breakfast? (*No, I don't. I don't like to eat sweets for breakfast*)
- Will you go to the park tomorrow? (*Yes, I shall. I shall go to the park yesterday*)
- Where do you have supper? (*I have supper at home*)

IV. «Буш вакыт һәм яраткан шөгылләр» темасына яңа лексиканы өйрәнү.

Файдалы, бию, әдәби, табиб, теләк, фән, шөгыл, бурыч, алтын, вакыт сүзләрен өйрәнү.

Файдалы.

Укытучы (рәсемгә күрсәтеп) Бал корты – файдалы бөжәк. Русчага тәржемә итегез әле. Пчела – полезное насекомое. Файдалы – полезное. Файдалы сүзе белән сүзтезмәләр төзибез. (Файдалы кош, файдалы аш, файдалы үлән һ.б). Сүзтезмәләр белән жөмләр төзибез (Тукран – файдалы кош).

Ситуатив күнегүләр эшләү.

Спреси у Маши в лесу какие полезные травы растут.

Посоветуй подруге выпить чай с полезными травами.

Убеди друга в том, что овсянка (солы боткасы) полезная каша.

(Шул тэртиптэ башка сүзлэрнең дә мәгънэләре аңлатыла, сөйләм ныгытыла)

Введение новой лексики по теме «Свободное время».

– I want you to open your books on the page 144, ex. 1. Look at the pictures and say what you prefer to do if you have free time. (*Учитель организует выполнение упр. 1, стр. 144 из учебника. Учитель предлагает детям ответить на вопросы по содержанию картинок.*)

– Do you like to play volleyball?

– Does your mother like to cook?

– Who likes to watch TV in your family?

– Can you swim? Do you go to the swimming pool every week?

– Do you usually go for a walk in the evening?

– Today we shall learn some new words on the topic “Free Time». Look at the blackboard, please. Can you read the words?

(Учитель привлекает внимание учащихся к словам, заранее написанным на доске с транскрипцией. Перевод данных слов осуществляется с помощью картинок и языковой догадки. Дети читают слова самостоятельно и за учителем, а затем повторяют за диктором слова из упр. 2, с. 144 из учебника).

Запись на доске:

Open air. To be fond of, club, gardening, horseracing, model, plane, travelling, collect, to go by bike, to have something in common, ship, hobby.

V. Белемнәрне ныгыту.

Аудирование.

Файдалы күнегүләр эшләү, бию белән шөгылләнү, табиб киңәшләрән үтәү – тэнгә сәламәтлек бирә. Әдәби әсәрләр уку, төрлө фәннәр белән кызыксыну – ңан азыгы бирә. «Үзенә сәламәтлеген кайгырту – һәркемнәң бурычы». Әнием бу кагыйдәләрне кабатларга ярата. Эшсез утырырга ярамый – алтын вакыт тиз үтә.

Текст буенча сорауларга җавап бирү.

Текстга нәрсә турына сүз бара?

Кешенәң төп бурычы нәрсә?

Вакытны ничек үткәрергә кирәк?

– It is interesting to find out what your relatives like to do. Let's read the names of different hobbies in exercise 3, page 145. You will listen to the tape and then tell us about the hobbies of your relatives. *(Учащиеся выполняют упр. 3, стр. 145 из учебника. Сначала дети читают название различных хобби, слушают образец на кассете, а затем составляют высказывания о своих членах семьи.)*

VI. Физкультминутка.

– Children, are you tired. Let's have a rest and do our exercises. Stand up, please. Listen to me and repeat it after me.

Hands up! – Кулларны өскә күтәрергә!

Hands down! – Кулларны төшерергә!

Hands on hips! – Кулларны билгә куярга!

Sit down! – Утырырга!

Stand up! – Басарга!

Hands to the sides! – Кулларны як-якка!

Bend left! – Сулга борылырга!

Band right! – Уңга борылырга!

Stand still! – Төз басарга!

Sit down! – Утырырга!.

VII. Дөрөс уку күнекмэлэрен камиллэштөрү.

As you see our relatives have different hobbies. We shall read the text and find out what hobbies the British can have. *(Ученики читают рассказы из упр. 4 стр. 145 из учебника шепотом, а затем дают ответы на вопрос из задания перед текстом. Учитель предлагает детям прочитать рассказы вслух и сказать какие из упоминаемых в тексте хобби могут иметь люди из других стран.)*

– So we can say that people all over the world have a lot in common. We can have the same hobbies. We are fond of gardening, dancing, sport, music and so on.

VIII. Йомгаклау. Рефлексия.

– Now we know the names of different hobbies. Let's play the game «Snowballs». We shall use the names of different hobbies. The first pupil will think of one word, the next pupil will repeat two words and say one more. The winner is the pupil who will repeat the chain of all the words on the topic “Free time» *(Учитель организует игру «Снежный ком» с использованием слов-названий Хобби и напоминает детям правила игры)*

– Dancing,

– Dancing and gardening,

– Dancing, gardening and reading

«Мин – тэржемэче» уены (укучылар ике төркемгә бүленэлэр, яңа өйрәнелгән сүзлэрне тагын бер тапкыр хэтердэ яңарталар)

Өй эше бирү, билгелэр кую, саубуллашу.

– That'll do for today. You were active during the lesson. The lesson is over. Goodbye!

**ТЕМА: «КОШЛАР БЕЗНЕҢ ДУСЛАРЫБЫЗ»
ТЕМАСЫН НЫГЫТУ
(4 НЧЕСЫЙНЫФ)**

Л.М. Сибаета, Яр Чаллы

Максат:

1. Кош исемнәре лексикасын ныгыту, командада эшли белү күнекмәләрен үстерү.
2. Исемнәрдә тартым кушымчаларын дәрәс куллану.
3. Бер-береңә ярдәм итү, бердәмлек, оешканлык, мәрхәмәтлелек кебек сыйфатлар тәрбияләүне дәрәс итү.

Жиһазлау: тартым кушымчалары язылган, «Чирик» тексты язылган слайдлар, татар халык биоләре белән диск.

Дәрәс барышы

I. Оештыру моменты.

Дәрәскә уңай психологик халәт тудыру.

- Исәнмесез, укучылар! (Исәнмесез, укучы апа! Хәерле көн!)
- Хәлләрегез, ничек? (Бик яхшы)
- Уңышлар сезгә! (Рәхмәт)

II. Фонетик зарядка. Аудирование.

[кь] авазын ишетеп тану: карлыгач, тукран, күке, карга, кыр үрдәге, песнәк, аккош, кошчык ;

[гъ] авазын ишетеп тану: сандугач, песнәгем, күгәрчен, карлыгач.

III. Белемнәрне актуальләштерү.

1. «Тәржемәче» уены.

Т-Р: кошчык, минем кошчыгым, сандугач, синең сандугачың, песнәк, аның песнәге, ярма, безнең ярмабыз, эремчек, сезнең эремчегегез;

Р-Т: замёрз, вдруг, подумал, просо, птичка, клюв птички, крыло, её крыло;

2.»Артык сүзне тап» уены.

– эремчек, ярма, тары, икмәгебез, каймак;

– карга, сандугач, песнәк, күгәрченең, аккош.

(Икмәгебез, күгәрченең – с окончанием принадлежности)

– Яхшы, укучылар! Сегодня на уроке мы с вами продолжим работу с окончаниями принадлежности.

IV. Белемнәрне гомумиләштерү, системалаштыру.

1) Структура «СИНГЛ РАУНД РОБИН»

– А сейчас работаем в группе.... номерлы укучы берет листок со стола и сгибает пополам. Потом по линии сгиба отрываем и отдаем партнеру по плечу. Партнеры по плечу оба опять сгибают листок пополам и отрывают. Полученные маленькие листочки отдаем партнерам по лицу. Партнеры по лицу благодарят.

Задание. Каждому ученику я сейчас раздам карточки со словами. Вы должны будете написать в своих листочках эти слова с окончаниями принадлежностей.

1 команда – минем- сандугач, карга, торна, аккош

2 команда – синең- песнәк, үрдәк, каз, карабүрек

3 команда – аның- поши, куян, тиен, керпе

4 команда – тукран, чыпчык, карлыгач, күгэрчен (30 сек.)

– А сейчас прочитаете их партнеру по плечу (15 сек.).
Начинает тот, у кого волосы длиннее. Стоп! (15сек., на-
чинает второй партнер)

– Давайте сейчас послушаем вместе.... номерлы уку-
чы жавап бирэ.

(Һәр командадан бер укучы жавап бирэ)

– А теперь каждая команда подумает ответ на вопрос
«Почему у вас такие окончания в словах?» Вспомина-
ем правила. Подумаем (10 сек.)

– Расскажите партнеру по лицу (15сек.-первый) На-
чинает тот, у кого светлее глаза. Стоп! 15сек. – расска-
жет второй.

– А сейчас с каждой команды... номерлы укучы
жавап бирэ.

– Вы согласны? Если да, то показываете большим
пальцем вверх, если нет – то вниз.

Нәтижә: Молодцы, ребята! Что мы с вами повторили?
(Окончания принадлежности). (Слайдта кушымчаларны
чыгару: Минем–М,-ЫМ,-ЕМ; Синең–Ң,-ЫҢ,-ЕҢ; Аның–
Ы,-Е,-СЫ,-СЕ; Безнең–ЫБЫЗ,-ЕБЕЗ,-БЫЗ,-БЕЗ; Сезнең–
ЫГЫЗ,-ЕГЕЗ,-ГЫЗ,-ГЕЗ; Аларның–ЛАРЫ,-ЛӘРЕ,-НАРЫ,-
НӘРЕ).

Үзбәя: А сейчас оцените свое знание по окончаниям
принадлежности. Поставьте себе оценку,

Китапларны ачабыз, 2нче күнегүне карыйбыз.
Сүзтезмәләр белән жөмлөләр төзөп укыйбыз.

Структура «МИКС ПЭА ШЭА»

– А сейчас выходим сюда. Танцуем под музыку. Ког-
да музыка прекращается, коснемся этой парты и нахо-
дим пару. Как находите пару вместе поднимаете руки,

чтобы узнать кто остался без пары. Кто без пары со мной будет работать. В паузах – выполняем задания.

– Итак, танцуем (музыка играет). Стоп!

Задание 1.

– Нинди кошлар жылы якка китэлэр? (10сек.). Работаем в паре, сначала первый ученик говорит (15сек.), потом – второй (15 сек.). Начинает тот, кто выше ростом.

– Э хэзер Рената жавап бирэ (берничэ укучыдан сорала).

Задание 2. Кайсы кошлар безнең якларда калалар?

(Шул тәртиптә эшләнелә).

Үзбәя.

Структура «РЕЛЛИ РОБИН».

– Вспомним текст, который мы с вами прошли.

Я раздаю вам предложения из текста. А вы в команде собираете текст.

– Сейчас по кругу читаем мне по1 предложению.... номерлы укучы башлый.

– Ребята, вы согласны ответом первой команды? Если согласны, показываете (баш бармакларын өскә каратып күрсәтэлэр,дөрөс булмаса, баш бармак аска карый).

– Кош нигә оча алмый?

– Аның кайсы жире авырта?

Ситуатив күнегү.

а) Как скажешь о том, что зимой птицам очень трудно.

б) Спроси у друга, сделал ли он кормушку.

в) Спроси у друга, кормит ли он птиц

IV. Рефлексия. Бәяләү. Өй эше биру.

– Ребята, домашнее задание на выбор:

1. Дәреслектә: 71 бит. 2нче күнегү (5 жәмлә төзеп язарга).

2. Дәреслектә: 64 бит. 5нче күнегү (Чирик турында сөйләргә).

– Бүген дәрестә без нәрсәләр турында сөйләштек? (кошлар турында).

– Күгәрченем, күгәрченебез, күгәрченең сүзләре нәрсә белән аерыла? (с аффиксами принадлежности).

– А сейчас каждый ученик оценивает себя, берёт карточку со своим именем и прикрепляет под соответствующей оценкой.

– Жавапларыгыз өчен рәхмәт! Дәрес тәмам. Сау булыгыз!

ТЕМА: «БАЗАРДА» ТЕКСТЫН УКУ (2НЧЕ СЫЙНЫФ)

Р.Э. Юнысова, Яр Чаллы

Дәрес тибы: Яңа белем бирү.

Сыйныф: 2 нче сыйныф рус төркеме.

Максат:

1. Өйрәнелгән лексик материалны системага салып гомумиләштерү.

2. Укучыларның сэнгатъле уку күнекмәсен камилләштерү, бәйләнешле сөйләм телен, грамоталы язу күнекмәсен, төркемнәрдә бер-берсе белән киңәшләшеп эшләү, нәтижә ясау, бәяли белү күнекмәләрен камилләштерү; фикерләү сәләтен үстерү юнәлешендәге эшне дәвам итү.

3. Үзара дустанә мөнәсәбәт, мөстәкыйльлек, игътибарлылык тәрбияләү.

Дәрес барышы

I. Оештыру өлеше. (Кереш). Балаларны сәламләү. Кәефләре белән кызыксыну. Хәерле көн теләү.

Укытучы: Исәнмесез! Хәерле көн! Хәлләрегез ничек?

II. Төп өлеш.

Белемнәрне актуальләштерү. Яңа белем үзләштерү өчен кирәк булган, үткән материалны кабатлау, һәр укучының индивидуаль эшчәнлегендәге авырлыкларын ачыклау. Конверттагы яшелчәләрне һәм жиләк жимешләрне алып,

аларның исемен атыйлар. Бу нәрсә: яшелчәме, жимешме икәнән әйтәләр.

Парларда эш. Син нәрсә яратасың? Ни өчен? Укучылар бер-берсеннән сорыйлар. Укытучы берничә парны тыңлый.

Төркемнәрдә эш. Карточкаларда яшелчә һәм жимешләр исеме язылган, ләкин кайбер хәрефләр төшөп калдырылган. Укучылар төшөп калган хәрефләрне куеп язалар. Эталон буенча тикшерәләр, хаталарны төзәтәләр.

III. Яңа темага кереш. Проблеманы куеп, яңа белемгә чыгу, теманы аңлату. Дәреснең темасын һәм максатын ачыклау. Алган белемнәргә таянып, текстны аңлап уку.

1. Укытучы: рәсемгә карагыз. Сөз яшелчә-жимешләрне кайдан сатып аласыз? Базардан, кибеттән,...

Бу кыз кем белән? Аларга нәрсә кирәк. Монда нәрсәләр саталар?

2. Рәсемгә таянып укучылар таблицкага тамгалар куялар. Мин уйлыйм: Көз көне базар бай – «+» тамгасын куя.

Мин уйлыйм		Текстта бар
	Көз көне базар бай.	
	Света әнисе белән базарга бара.	
	Әни кавын сатып ала (покупает).	
	Апа кызыл помидор сата (продает).	
	Бабай Светага алма бирә.	

Партадашы белән фикер алышалар. Җавапларны чагыштыралар.

Текстны уку.

Текстка таянып укучылар таблицкага тамгалар куялар. Тамгаларны чагыштырып, текстны ничек аңлауларын беләбез.

IV. Ял минуты. Әби борщ пешерә. Әни жиләк-жимеш салаты ясый. Укучылар кирәкле яшелчәләрне алып әби янына, кирәкле жимешләрне алып әни янына жыелалар.

V. Теманы ныгыту. Теманы үзләштерүне аңлау, үз эшчәнлегенә үзбәя һәм сыйныф эшчәнлегенә бәя бирү.

Парларда эш. Текст буенча бер-берсенә сораулар бирәләр.

Ситуатив биремнәр. Укытучы биремне русча әйтә. Балалар парларда сөйләшәләр. Өңгәмәдәшенә рәхмәт әйтеп сабуллашалар.

Дәреслектәге диалогны уку. 51 нче бит 5 нче күнегү. Диалогтагы геройларның исемнәрен үз исемнәренә алыштыралар. Әни урынына башка кешене атап укырга да була.

- Света, син кая барасың?
- Мин базарга барам.
- Базарга кем белән барасың?
- Базарга әни (әти, әби, бабай, апа, абый) белән барам.

Тест биремнәрен үтәү. Дәрес җавапны билгеләргә. Төркемдә эш.

1) Света әнисе белән базарга бара.

Света әтисе белән базарга бара.

2) Әнисе карбыз ала.

Әнисе кавын ала.

3) Бабай Светага алма бирә.

Бабай Светага чөгендер бирә.

VI. Дәресне йомгаклау. Теманы үзләштерүендә аңлау, үз эшчәнлегенә үзбәя һәм сыйныф эшчәнлегенә бәя бирү.

Бәяләү. Өй эше бирү. Иң яхшы сөйләүче конкурсына әзерләнәргә. «Базарда» текстын сөйләргә әзерләнәргә.

**ТЕМА: «ЯЗ КИЛӘ» ТЕМАСЫ БУЕНЧА СҮЗЛЕК
ДИКТАНТЫ. ПАРЛЫ СҮЗЛӘР, КУШМА СҮЗЛӘР
(4 СЫЙНЫФ)**

Л.Х. Канашова, Яр Чаллы

Максат: Кушма сүзләр, парлы сүзләр турында төшенчә бирү һәм шул сүзләрне куллана белү; «Яз килә» темасында актив үзләштерелгән лексик берәмлекләрне дәрәс язучыларның күнекмәләрен ныгыту; укучыларны үзара берләштерергә тырышу (партадаш партнер белән берлектә эш); белем дәрәжәсен арттыру өстендә эш.

Жиһазлау: Карточкалар, дәрәслек, интерактив такта, рәсемнәр.

Дәрәс барышы

1. Оештыру этабы. Укучылар белән исәнләшү, дежур укучы белән әңгәмә.

2. Дәрәснең максатын билгеләү.

Укытучы: Укучылар, без бүген сезнең белән «Яз килә» темасын тәмамларбыз. Бу тема буенча үзләштерелгән белемнәрегезне сүзлек диктанты аша тикшерербез. Сүзлек диктантын мин тараткан карточкаларда башкарасыз.

3. Белемнәрне актуальләштерү.

1) Сүзлек диктанты.

а) Күп нокталар урынына тиешле хәрәф куеп язарга:

Оз...н, ж...лы як , кы...ка, сы...рчык, кош ...ясы, я...рак,
орл...к, таби...ат...,

ка...ен я...рагы, й...клый, кар ...ри, тамчы т...ма.

б) Бирелгән сүзтезмә белән жөмлө төзөргә.

Тамчы тама

Сүзлек эше.

Игътибар белән тактага карыйбыз.

Ташбака – черепаха

Көнъяк – юг

Төньяк – север

4. Яңа тема өстендә эш.

1. Тактада түбәндөгә сүзләр белән табличкалар эленгән:

Хатын-кыз, аккош, савыт-саба, ашханә, кош-корт, кульяулык, ир-ат, көнъяк.

Укытучы: Укучылар, әйтегез әле, бу сүзләр бер берсенә охшаганнармы, әллә юкмы? Сездә нинди фикерләр бар?

Укучы: Язылулары буенча алар төрлө; кайберләре сызык аша язылган, ә кайберләре кушылып язылган.

Укытучы: Кайсылары охшаган? Әйдәгез охшаган сүзләрне икенче баганага язып куябыз.

– Шулай итеп, сүзләр ике төркемгә бүленделәр.

1 нче төркем

Хатын-кыз

савыт-саба

кош-корт

ир-ат

Парлы сүзләр

2 нче төркем

аккош

ашханә

кульяулык

көнъяк

Кушма сүзләр

Укытучы:Ә хәзер шушы төркемнәргә исемнәр биреп карыйк, ничек уйлыйсыз кайсылары «Кушма сүзләр», ә кайсылары «Парлы сүзләр». Исем кушар өчен тәржемә итеп карыйк әле, кушма сүзләр нинди ?

Укучы: Кушылып языла сүзеннән ясалган.

Укытучы: Ә парлы сүзләр нинди?

Укучы: Парлы, икәү дигәнне аңлата.

Искәрмә: Рус төркеме булу сәбәпле биремнәрне укучыларга русчага тәржемә итү сорала.

(Такта янына бер бала чыгып магнит белән беркетелгән «Кушма сүзләр», «Парлы сүзләр» табличкаларны төркемнәрнең өстенә беркетеп куя).

2. Интерактив тактада сүзләр, шул сүзләрне 1 вариант астында утыручылар кушма сүзләрне генә күчереп язып ала, ә 2 вариант астында утыручылар парлы сүзләрне күчереп язып ала.

Жиләк-жимеш, унбер, бала-чага, ташбака, табак-савыт, аш-су, алма, өчпочмак.

Язып бетерү белән бер-берсенен эшләрэн тикшерәләр. Шул вакытта интерактив тактада «ачкыч» бирелә.

Жиләк-жимеш	өчпочмак	алма
бала-чага	унбер	(бу сүз гади сүз)
табак-савыт	ташбака	
аш-су		

Интерактив тактада сүзләрне аңлатучы рәсемнәр карала. М-н:

Ташбака – черепаха (рәсем)

Савыт-саба – посуда (рәсем) һ.б.

Укытучы: Укучылар, сез бүген дәрестә парлы һәм кушма сүзләр белән танышырсыз. Әйдәгез әле үзегез, күзәтүләрегез ярдәмендә «парлы» һәм «кушма» сүзләр турында кагыйдә төзеп карагыз.

Укучылар үзлөре кагыйдә төзиләр:

Укучы: Кушма сүзләр – ул ике тамыр, яисә исем кушылып бергә язылганда. Шулай ук бу сүзләр» ь» һәм «ъ» ярдәмендә дә ясалалар.

Парлы сүзләр – ул ике тамыр, яисә исем сызык аша языла.

Укытучы: Ә хәзер кагыйдәне схема ярдәмендә күрсәтәбез.

Кушма сүзләр = исем(яисә тамыр) + исем

Мәсәлән: өчпочмак

Кушма сүзләр = исем + ь + исем

Мәсәлән: көньяк

Кушма сүзләр = исем + ъ + исем

Мәсәлән: кульяулык

Парлы сүзләр = исем + «-» + исем

Мәсәлән: бала-чага.

5. Сәламәтлек мизгеле.

Җил исә, исә, исә

Яфракларны селкетә

Җил тына, тына,тына

Яфраклар жиркә төшә (укучылар хәрәкәтләр белән күрсәтәләр).

6. Ныгыту.

Укытучы: Укучылар, алган белемнәрегезне ныгыту өчен күнегүләр башкарабыз.

Бирем: тексттан кушма һәм парлы сузләрне табу (текст тактада, яисә интерактив тактада языла).

Ашханәдә.

Ашханәдә бала-чага бик күп. Бүген пешекче апалар безгә тәмле өчпочмаклар пешергәннәр. Аш-су остасы Резидә апа безне гел тәмле ризыклар белән шатландырып тора. Ашханәдә савыт-саба тавышы тынмый. Җиләк-

жимешләр белән чәй эчүләре дә ничек рәхәт! Күңелле һәм иркен безнең ашханә.

2) Бирем: өстәлләрдәге карточкаларда сүзләр төзөргә һәм берсен сайлап алып жөмлө төзөргә .

Кул кош
Ак ханә
Аш яулык
таш аяк
тимер бака
бала ат
ир чага
савыт кыз
хатын саба

7. Йомгаклау.

Укытучы: Укучылар, дәресебез ахырына якынлашты. Сөз бүген дәрестә нинди яңалыклар алдыгыз? Нәрсәләргә өйрәндегез? Нинди нәтижәләргә ирештегез?

Укучылар үз теләкләре белән җавап бирәләр.

Укытучы: Әйдәгез, укучылар, хәзер үзебезнең эшчәнлекләребезгә билге куябыз (актив булганнарны билгеләү).

ТЕМА: ХИКЭЯ ФИГЫЛЬНЕ КАБАТЛАУ (6 НЧЫ СЫЙНЫФ)

Э.Д. Сафиуллина, Апас районы

Максат: Укучыларның «Хикэя фигыль» темасы буенча алдагы дәресләрдә өйрәнгән белемнәрен: хикэя фигыльнең мөгънәсен, сорауларын, кушымчаларын, заманнарын искә төшерү, башка сүз төркемнәреннән аеру, сөйләмдә дәрес куллана белү күнекмәләре булдыру; укучыларның логик фикерләү сәләтен, мөстәкыйльлекләрен, ижади активлыklarын һәм танып-белүләрен үстерүгә ярдәм итү; аралашу һәм коллективта хезмәттәшлек итү, төркемнәрдә һәм парларда эшли белү күнекмәләрен формалаштыру, укучыларда эңиләргә карата мәрхәмәтлелек, шәфкатьлелек, игътибарлы мөнәсәбәт кебек асыл сыйфатларны тәрбияләү.

Жиһазлау: Компьютер, проектор, экран, презентация, интерактив такта, карточкалар, татар теле дәреслеге.

Дәрес тибы: Белемнәрне гомумиләштерү һәм системалаштыру, ягъни кабатлау-йомгаклау дәресе.

Дәрес барышы

1. Оештыру-мотивлаштыру этабы.

Исэнләшү. Уңай психологик халәт тудыру.

Укытучы: Хәерле көн, балалар, бер-берегезгә уңышлар телик.

Менэ тагын бер яңа көн туды. Бүгөнгө көн барыбызга да исәнлек-саулык, сөөнөч-шатлыклар, ак бәхетләр алып килсен дигән изге теләк-омтылышлар, куанычлар белән дәресебезне башлап жибәрик әле.

2. Өй эшен тикшерү.

Укытучы: Әйдәгез, укучылар, өй эшен тикшереп үтик. Әйтегез әле, өй эшенә нәрсә бирелгән иде? (Үтелгән материалны кабатларга.)

3. Укучыларның уку эшчәнлеген мотивлаштыру.

Укытучы: Укучылар, мин сезгә билгеләмәләр әйтәм, алар дәрәс булса, сез басасыз, дәрәс булмаса, утырасыз.

Хикәя фигыльнең билгеләмәсе (дәрәс булса басалар, дәрәс булмаса утыралар):

1. Хикәя фигыль эш яки хәлнең сөйләм вакытында, сөйләм вакытына хәтле һәм сөйләм вакытынан соң үтәлү-үтәлмәвен белдерә.
2. Хикәя фигыль предметны белдерә.

Заман формаларын кабатлау :

1. Хикәя фигыльнең 3 заманы бар.
2. Хикәя фигыльнең 4 заманы бар.

Хикәя фигыльнең барлык-юклык төрөн кабатлау. Укучылар барлык төрөнә туры килгән мисалларны ишеткәч басалар, юклык төрөн ишеткәч утыралар: язабыз, укымадың, сөйләләр, ашамадыгыз, киләләр, бастык, ишетмәгән, кайтмас, барчак, шатлана.

Киләчәк заман хикәя фигыльнең сорауларын кабатлау.

Киләчәк заман хикәя фигыль нишләр? нисләде? нишләчәк? нисли? сорауларына җавап бирә.

Укучылар, молодцы! Өй эшен кабатлап килгәнсез. Ә хәзер эшлэгән эшебезгә нәтижә ясыяк.

4. Белемнэрне актуальләштерү.

Укытучы: Бүгенге дәреснең темасы нинди булыр икән? Алдыбызга нинди максат куярбыз? Бу максатка ирешү өчен дәрестә ничек эшләрбез?

Укытучы: Укучылар, сезнең алда альбом битләре ята, башта аны икегә, аннан тагын икегә бүләрбез. Шул бүленгән кисәкнең урта почмагын әз генә бөклибез һәм альбом битен вертикаль рәвештә ачып, каршыбызга куябыз. Әлеге биттәге бөкләнгән урыннарны карандашлар белән кабатлап чыгабыз һәм уртага хикәя фигыль дип язабыз. Беренче баганага хикәя фигыльнең билгеләмәсен, икенче баганага характеристика, өченче баганага мисаллар, дүртенче баганага капма-каршы мисалларны язабыз. Һәр кәгазь битен мөстәкыйль рәвештә тутырабыз. Сөзгә барлыгы дүрт минут вакыт бирелә.

Билгеләмә Характеристика Мисаллар Капма-каршы мисаллар

Укытучы: Балалар, әйдәгез, бирелгән төшенчәгә карата сыйныфыбыз моделен төзик. Мин тактага яза барам.

- Беренче өстәлдән 1нче укучы, билгеләмәне укып китегез әле. Рәхмәт.
- Икенче өстәлдән 1нче укучы, сезнең билгеләмәгез нинди? Рәхмәт, калганнар бу билгеләмә белән килешәләрме?
- Өченче өстәл 2нче укучы, хикәя фигыльнең характеристикаларын укып чыгыгыз. Дүртенче өстәлдән 2нче укучы, сезнең характеристикаларны тыңлап карыйк. Кемнәрдә өстәлмәләр бар?
- Бишенче өстәл 3нче укучы, хикәя фигыльгә мисалларны укып китегез әле. Рәхмәт. Кемнәрдә өстәлмәләр бар?

– Беренче өстәлдән 4нче укучы, хикәя фигыльгә кап-ма-каршы мисалларны укыгыз. Рәхмәт. Өстәлмәләр бармы?

– Яхшы, укучылар, сез хикәя фигыльнең үзенчәлекләрен исегездә калдыргансыз.

Ял минуты:

Укытучы: Укучылар, без хәзер барыбыз да басабыз. Музыка яңгырый, сез шул музыкага бии-бии хәрәкәтләнәсез. Музыка туктагач, бер урында катып каласыз. Шуннан соң мин сезгә сорау бирәм, сез, шул сорауның жавабына туры килгән санга карап, берләшеп басарга тиеш. Ләкин бер кеше дә төгәл җавапны кычкырып әйтергә тиеш түгел, үйлийбыз гына. Башлыйбыз.

1. Татар телендә ничә килеш бар? (6)

2. Мәктәп сүзендә ничә тартык аваз бар? (4)

3. Китап сүзендә ничә сузык аваз бар? (2)

4. Үткән заман хикәя фигыльнең ничә төре бар? (2)

5. Хикәя фигыльнең ничә заманы бар? (3)

6. Билгеле киләчәк заман хикәя фигыльнең ничә кушымчасы бар? (4)

7. Фигыльләрнең ничә юнәлеше бар? (5)

– Рәхмәт, укучылар, хәзер барыбыз да урыннарга утырабыз.

5. Белем һәм осталыкларны яңа ситуациядә куллану.

Укытучы: Хәзерге заман хикәя фигыльләрне искә төшерәбез.

1. Хәзерге заман хикәя фигыль нәрсәне белдерә? (Сөйләм вакытында үтәлгән яки үтәлмәгән эш-хәлне белдерә).

2. Нинди сорауга җавап бирә (нишли? соравына җавап бирә).

3. Нәрсә белән төрләнә? (зат-сан белән).

4. Барлык һәм юклык төренең кушымчалары нинди?(-а/-ә, -ый/-и; -мый/-ми).

6. Белемнәрне гомумиләштерү һәм системалаштыру.

Укытучы: Ә хәзер, укучылар, өстәлдәге кәгазь битләренә без сезнең белән сайланма диктант язарбыз.

Бирем. Хәзерге заман хикәя фигураларына генә язарга.

Ана – ул дөньяда иң бөек кеше. Бик күп күренекле шәхесләренә, галимнәренә, укытучыларны ана тудырган. Ана баласын күкрәк сөтен имезеп, төн йокыларын калдырып үстерә. Кичләрен баласына бишек жырлары жырып, әкиятләр сөйли.

Бала үсә, мәктәпкә йөри башлый. Ана аңа дәрәсләрен әзерләргә булыша, үз-үзен тотарга, кешеләр белән матур, ягымлы итеп сөйләшәргә өйрәтә. Бала үсеп кеше була һәм үз баласын шулай ук тәрбияли, бар көчен баласын үстерүгә бирә. Бер көнне карый, аның әнисе дә баласы кебек үк тәрбиягә мохтаж икән бит.

(Үстерә, жырып, сөйли, үсә, йөри башлый, булыша, өйрәтә, була, тәрбияли, бирә, карый.)

Исем-фамилияләрегезне язып, билге куяр өчен, кәгазь битләрен жыеп алабыз.

Төркемнәрдә эшләү.

Укытучы: Мин сезгә, укучылар, бер риваять укыйм.

Әнисе үзенең улы начарлык эшләгән саен, рәшәткәгә бер кадак кага бара. Еллар уза, бала үсеп буйга җитә, армиягә барып кайта. Беркөнне егет кадакларга игътибар итә һәм әнисе янына килә. «Әни, нигә син шулкадәр күп кадак кактың?» – дип сорый.

Әнисе: Улым, менә син бер начарлык эшләгән саен, мин бер кадак кага бардым. Күрәсеңме, ничаклы алар?- ди. Улы

уйга кала һәм гел яхшылыктар гына эшләргә сүз бирә. Шулай эшли дә. Менә ананың улы да олыгая, әнисе исә картая. Улы әнисе янына беркөнне килә дә: «Әни, кара әле, рәшәткәдә бер кадак та калмады. Мин, яхшылык эшләгән саен берсен ала бардым. Начарлыгыма каршы яхшылык эшләдем»- ди. Ә әнисе болай ди: «Әйе, улым, син күп яхшылыктар эшләдең һәм, шулай итеп, начарлыктарыңны бетердең дә кебек, тик әнә, кара әле рәшәткәләргә, никадәр кадак эзе. Аларның эзе калган бит», - ди.

Төркемнәргә бирем.

Укытучы: Ни өчен әнисе улына шулай ди? Ул нәрсә әйтергә тели? (Жаваплар тыңлана)

7. Үзләштерү дәрәжәсен ачыклау. Жибәреп бер хаталар буенча фикер алышу һәм төзәтмәләр керту.

Һәр төркемнән бер укучы астына сызылган фигуралар, интерактив такта янына чыгып, морфологик анализ ясы.

8. Өй эше.

Укытучы: Сезгә 3 вариантта өй эше тәкъдим итәм. Берсен сайлап эшлөгез.

1. 77нче биттәге 140нчы күнегү. Күчереп язарга, билгеле һәм билгесез килчәк заман хикәя фигураларының астына сызарга.
2. Хәзергә заман хикәя фигуралары кергән 4 жөмлө язарга.
3. «Хикәя фигуралары» темасына газета ясап килергә.

9. Рефлексия (дәрәжә йомгак ясау).

Укытучы: Дәрәжәбез ахырына якынлаша. Сезнең өчен дәрәжә иң кызыклысы нәрсә булды? Нинди яңалыктар белдегез?

Һәр төркемнән 1-2 укучы бүгенге дәрәжә үзенә нинди яңалык ачканын сөйлә, нәтижә ясы, теләкләрен әйткән.

Укытучы: Укучылар, һәрвакыт изгелекләр генә эшләргә тырышыгыз. Дусларыгызның шатлык – борчуларын уртаклашып, киң күңелле, игътибарлы, ярдәмчел, кыскасы, чын кеше булып үсегез. Әти-әниләрегез дә сезнең белән горурланыр, сез аларны бәхетле итәрсез. Сезне һәрвакыт яхшы итеп телгә алырлар, башкаларга үрнәк итеп куярлар. Сау булыгыз!

IV БҮЛЕК.

ФДББС ТАЛЭПЛЭРЕ НИГЕЗЕНДӨ ЗАМАНЧА ДЭРЕС

ФДББС БУЕНЧА ЯКЫНЧА ДӘРЕС СТРУКТУРАЛАРЫ

Яңа тема өйрәтү дәресенәң яқынча структурасы

1) Тема, максат, бурычлар билгеләү. Ике тема би­рү үзен ақлаячак: теоретик материал өйрәнү буенча һәм тәрбияви, үстерүче максатлардан чыгып лексик тема алына. Мәсәлән, сыйфат дәрәжәләре. Кешедә барысы да матур булырга тиеш.

2) Оештыру моменты (эшчәнлеккә әзерлек).

Максаты: укучыларны төп эшчәнлеккә жәлеп итү. Сыйныфта уңай эмоциональ атмосфера булдыру.

Эш алымнары: укытучының изге теләкләре, бүгенге эш өчен кирәкле сыйфатларны билгеләү, девиз, эпитаграф белән таныштыру, үрнәк буенча өй эшен мөстәкыйль тикшерү һ.б. (1, 2 минут).

3) Белемне актуальләштерү.

Максат: бүгенге темага нигез булырлык итеп, үтелгәнне кабатлау, уку чыларга авыр тоелган урыннарны ачыклау (4, 5 минут).

4) Проблемалы ситуация булдыру.

Уку мәсьәләсен кую.

Максат: авырлыкларны ачыклау (Ни өчен шундый сорау килеп туды? Без әле нәрсәне белмибез?), дәрес максатын я теманы төп сорау кебек итеп билгеләү (4, 5 минут).

Уку мәсьәләсен кую буенча проблеманы ачыклауга юнәлтелгән, темага алып килгән әңгәмә үткәрү..

5) Яңа тема өйрәнү.

Максат: мәсьәләне телдән чишү юлларын бергәләп эзләү, анализлау (7, 8 минут).

Эш төрләре: төрле фикерләр тудырган, проблеманы хәл итүгә юнәлтелгән әңгәмә, төркемләп, парлап эшләү.

6) Ныгыту.

Максат: бергэләп, чиратлап яңа белемне кабатлау, терәк сигнал формасында теркәү (4, 5 минут).

Эш төрләрe: фронталь эш, парлы эш, продуктив күнегүләр башкару.

7) Үзаллы эш.

Максат: һәр укучыны теманы аңлавына, күнегүләр башкара алуына ышандыру (4, 5 минут).

Эш төрләрe: 2, 3 зур булмаган язма эш башкару, укучыларның өлге буенча үзләрен тикшереп барлавы.

Яңы теманы кабатлау, ныгыту.

Укучыларга яңа тема буенча эш тәкъдим ителә (1 күнегү), алга таба шушы ук күнегү алдан үтелгән темалар белән бәйләп ныгытыла (7, 8 минут).

8) Рефлексия (дәрес нәтижәсе).

Максат: укучыларның үз уку эшчәнлеген, сәләтләрен дәрес бәяләү, башкаларның эшчәнлеген күрә һәм дәрес анализлы белүе (2, 3 минут).

Сораулар: Нинди максатлар куйган идек? Максатларга ирештекме? Ничек? Нәтижәләр нинди? Тагы да нәрсәләр эшләргә тиешсез? Бүгенге белемне тормышта кайда һәм ничек кулланырга мөмкин? Синәң бигрәк тә кайсы эшенә уңышлы килеп чыкты? Алга таба нәрсә өстендә эшләргә кирәк?

Белем һәм күнекмәләренә комплекслы куллану дәресеңең якынча структурасы (ныгыту дәресе)

1) Оештыру этабы.

2) Өй эше тикшерү. Укучыларның терәк белемнәрен яңадан барлау һәм төзәтмәләр керту. Белемнәренә актуальләштерү.

3) Дәрескә максат һәм бурычлар кую. Укучыларның уку эшчәнлеген мотивлаштыру.

4) Беренчел ныгыту:

- таныш ситуациядә (типлаштырылган)
- үзгәртелгән ситуациядә (конструктив)

5) Белемнәрне яңа ситуациядә ижади куллану һәм эзләп табу (проблемалы биремнәр).

6) Өй эше турында мәгълүмат, аны үтәү буенча күрсәтмә бирү.

7) Рефлексия (дәрәскә йомгак ясау).

Белем һәм күнекмәләрне актуальләштерү дәрәсенен якинча структурасы (кабатлау дәрәсе)

1) Оештыру этабы.

2) Өй эше тикшерү. Куелган бурычларны ижади чишү өчен кирәкле белем һәм күнекмәләрне яңадан барлау һәм төзәтмәләр кертү.

3) Дәрәскә максат һәм бурычлар кую. Укучыларның уку эшчәнлеген мотивлаштыру.

4) Белемнәрне актуальләштерү: – контроль дәрәскә эзерлек максатыннан; – яңа теманы өйрәнүгә эзерлек максатыннан.

5) Белем һәм осталыкларны яңа ситуациядә куллану.

6) Белемнәрне гомумиләштерү һәм системалаштыру. Үзләштерү дәрәжәсен ачыклау. Жибәрелгән хаталар буенча фикер алышу һәм төзәтмәләр кертү.

8) Өй эше турында мәгълүмат, аны үтәү буенча күрсәтмә бирү.

9) Рефлексия (дәрәскә йомгак ясау).

Белем һәм осталыкларны системалаштыру дәрәсенен якинча структурасы

1. Оештыру этабы.

2. Дәрәскә максат һәм бурычлар кую. Укучыларның уку эшчәнлеген мотивлаштыру.

3. Белемнәрне актуальләштерү.

4. Белемнәрне гомумиләштерү һәм системалаштыру. Укучыларны гомумиләштерелгән эшчәнлеккә эзерләү. Тиешле дәрәжәдә янадан үзләштерү (үзгәртелгән сораулар белән).

5. Белем һәм осталыкларны яңа ситуациядә куллану.

6. Үзләштерү дәрәжәсен тикшерү, жибәрелгән хаталар буенча фикерләшү һәм аларны төзәтү.

7. Рефлексия (дәрәскә нәтижә ясау).

Эшчәнлеккә нәтижә ясау, өйрәнелгән материалны анализлау.

Белем һәм осталыкларны тикшерү дәрәсенәң якинча структурасы

1) Оештыру этабы.

2) Дәрәскә максат һәм бурычлар кую. Укучыларның уку эшчәнлеген мотивлаштыру.

3) Белем, осталык һәм күнекмәләрне тикшерү (биремнәр күләме һәм авырлык дәрәжәсе буенча программага һәм һәр укучының белем дәрәжәсенә туры килергә тиеш).

Контроль дәрәсләрнең формалары:

– язма контроль;

– телдән һәм язма контроль аралаштырып бирелгән булырга мөмкин.

4) Рефлексия (дәрәскә нәтижә ясау).

Белем, осталык һәм күнекмәләргә төзәтмәләр кергү дәрәсенәң якинча структурасы

1) Оештыру этабы.

2) Дәрәскә максат һәм бурычлар кую. Укучыларның уку эшчәнлеген мотивлаштыру.

3) Белем, осталык һәм күнекмәләрне диагностикалауның нәтижәләре. Укучыларның белем һәм күнекмәләрендәге хаталарны ачыклау, аларны төзәтү юлларын, белем һәм осталыкларын камилләштерү.

Диагностика нәтижәләре буенча укытучы коллектив, төркемнәрдә һәм индивидуаль эшләү алымнарын планлаштыра.

4) Өй эше турында мәгълүмат, аны үтәү буенча күрсәтмә бирү.

5) Рефлексия (дәрәскә йомгак ясау).

Катнаш дәрәскә якинча структурасы

1) Оештыру этабы.

2) Дәрәскә максат һәм бурычлар кую. Укучыларның уку эшчәнлеген мотивлаштыру.

3) Белемнәрне актуальләштерү.

4) Яңа белемнәрне беренчел үзләштерү.

5) Яңа белемнәрне үзләштерүне беренчел тикшерү.

6) Беренчел ныгыту.

7) Үзләштерү дәрәжәсен тикшерү, жибәрелгән хаталар буенча фикер алышу һәм төзәтүләр керту.

8) Өй эше турында мәгълүмат, аны үтәү буенча аңлатма бирү.

9) Рефлексия (дәрәскә йомгак ясау).

Заманча дәрәскә проектлаштыру

Хәзерге заман таләпләргә җавап бирә торган дәрәскә нинди булырга тиеш? Аны проектлаштырганда укытучыга нәрсәләргә игътибар итү сорала? Бу бүлектә без шушы сорауларга җаваплар табарга тырышырбыз.

Иң беренче чиратта педагогга шуны истә тоту мөһим – дәрәскә башкарылган һәр эшчәнлек максатчан һәм нәтижәле

булырга тиеш. Моны аңлап кабул итү өчен безгә көндәлек тормышыбызга игътибар итү сорала. Мисал өчен, нинди генә чараны гына алмыйк, сайламыйк (спектакль яисә концерт карау, тәмле ризыклар белән туклану, китап сатып алу һ.б.) без аның алдан ук нәтижәле, көтелгән һәм күңелле булачагына өмет итәбез. Һәрбер чарада ике як урын ала: жырчы – тыңлаучы, артист – тамашачы, пешекче – тукланучы, укытучы – укучы. Әгәр безгә тамаша яисә чара ошаса, без аннан рухи азык алабыз һәм тагын бу чарага килү теләге белән кайтып китәбез, иптәшләребезгә дә бу тамашаны карарга киңәш итәбез, ә инде тискәре тәэсир калдырса, вакытыбызны заяга уздырдык дигән фикердә калабыз. ФДББС (ФГОС) нәкъ менә укучының белем алу процессында теләктәш катнашучысы булуына басым ясый. Белем алу ул – бурыч түгел, ә куанычлы, күңелле бер чара булырга тиешлеген искәртә.

Педагогга ФДББСка җавап бирә торган дәресе хәзерләгәндә иң беренчел чиратта нәрсәләргә игътибар итү сорала:

- төп максат – укучының шәхси үсешен тәэмин итү;
- укучыларда УУГ формалаштыру;
- укучыларның эзләнү эшчәнлеген дәресе итеп оештыру һәм танып-белү эшчәнлеген үстерү (укучыларның белемнәре мөстәкыйль эзләнү эшчәнлегенең нәтижәсе булсын өчен).

Заманча дәресе проектлаштыруның төп принциплары:

1. Белем үзләштерү парадигмасының эчтәлегә үзгәрү (белем үзләштерүдән – эшчәнлеккә).
2. Белем үзләштерүнең эчтәлегеге, формасы, алымнары, методлары һәм технологияләре үзгәрү.
3. Педагогик позицияләрнең урыны үзгәрү (укытучы-укучы иде, хәзер укучы-укытучы).

4. Укучы эшчэнлегендә эчке мотивлар формалашу.

5. Шәхси максатны билгеләү һәм материалның эчтәлегенә шәхси якын килү;

6. Белем алу эшчәнлегенә рефлексив нәтижеләре булу.

Шулай итеп, заманча дәреснең әһәмиятле аспектлары:

- дәреснең максатчан һәм мотивлашкан булуы;
- дәреснең максаты төгәл һәм конкрет булуы, куелган максатка көтелгән нәтижеләрнең җавап бирүе, ягъни тәнгәл килүе зарури;

- дәреснең нәтижелелеге укучыларның билгеләреннән, материалны үзләштерү дәрәжәсеннән чыгып түгел, ә укучыларның эшчәнлегеннән чыгып бәяләнәргә тиеш. Шул ук вакытта дәрестә «белем» алуның әһәмияте кимеми, киресенчә, булган белемнәрне гамәлдә куллана белүгә игътибар гына арта;

- дәреснең яңа белем бирү максаты – укучыларның үзләре алдына мөстәкыйль максат куюлары һәм аңа бару бурычларын билгеләп эшчәнлек оештырулары;

- заманча дәреснең эшчәнлеккә корылган булуы;

- яңача корылган дәреснең мәгънәсе – ул белем алу процессы вакытында куелган проблеманының укучылар тарафыннан танып-белү эшчәнлегенә аша чишелүе;

- дәрестә никадәр дәрәжәдә мөстәкыйль эшчәнлеккә күбрәк урын бирелсә, шул кадәр яхшырак (бу очракта укучылар текст өстендә эшләп проблеманы чишәргә өйрәнәләр һәм мәгълүмати компетенцияләргә ия булалар);

- заманча дәрес белем бирү процессында дискуссия, видеотәнкыйтә, эшлекле һәм рольле уеннар, ачык сораулар кебек эшлекле методлар һәм алымнарның актив кулланылуның белән аерырылып тора.

Укытучы тарафыннан дәресне нәтижелә итеп оештыру өчен нәрсәләргә игътибар итү сорала:

- аеруча уңышлы дип табылган дифференцияләшкән һәм шәхси укуытуга юнәлдерелгән, кызыксынунуны арттыра торган һәм ижади активлыкны үстерә торган укуыту методларын, эффектлы алымнарны сайлау, уйлап табу;
- үзконтрольлекне оештырып эшчәнлекне башкару (дәреснең планын педагогик принциплардан – эзлеклек, оптимальлек, кешелеклек, гуманитарлыктан чыгып коррекцияләү);
- булачак дәреснең план-сценариясен (технологик картасын) төзү.

Дәреснең нәтижәле булуының алшартлары:

- кысыксындыру, мобилизацияләү;
- дәреснең беренче минутыннан ук укучыларны актив эшчәнлеккә алып керү;
- дәрес планында каралган гамәлләрне үзчиратында башкару;
- дәрестә эшлекле генә түгел, ижади, хис-эмоцияләргә бай булган, уңай теләктәшлеккә корылган атмосфераны булдыру;
- укучыларның игътибарына бирелгән информациянең никадәр дәрес кабул итүлүен, үзләштерелүен белү өчен этапларда каралган барлык чараларны куллану;
- уку-укуыту алымнарының арсеналын төрләндерү;
- дәресне тәмамлаганда өй эшен төгәл формалаштырып бирү һәм киләсе дәрескә «күпер» салу (киләсе дәрестә нинди теманы үтәчәкләрен һәм ул материалның әһәмиятен ачыклап бирү).

Дәрестә укучының игътибарын даими жәлеп итеп тору алымнары:

- проблемалы ситуацияләр булдыру;

- укучыларның белем үзләштерү темпларын үзгәртеп тору (тизләтү яисә әкрәнәйтү);
- укучыларга көтөлмәгән, кызыклы сораулар хәзерләү;
- белем бирү процессында аудио-, видео техник чараларны, күрсәтмәлелекне куллану;
- фронталь, төркем белән эшләү төрләрен актив чиратлаштырып тору;
- дәрсәтә төрле кызыклы ситуацияләрне мисал итеп китерү;
- уңышлылык халәтен тудыру;
- дәрес әчтәлегенә төрле уеннарны кертеп жибәрү;
- көч сынашу-узышуга корылган биремнәрне бирү;
- укучылар белән ышанычлы әңгәмә-диалог кору.

Алда искәртеп кителгәнчә, белем бирү процессында укучыларның танып белү эшчәнлеген оештыруның алшарты – кызыксындыру, мобилизацияләү һәм балаларны дәрсенә беренче минутыннан ук актив эшчәнлеккә алып керү. Заман таләпләре шартларында оештырылган укытуның төп үзенчәлегә дә шунда: ки, укытучы белемнәрне әзер хәлендә бирми, укучылар алдына бурыч куя, аны кызыксындыра, хәл итү өчен аерым чаралар табу теләге уята. Бу бурычны хәл итү юлларын эзләү барышында ул үзендә яңа белемнәр булдыра. Традицион укыту төрендә укытучы турыдан-туры кызыксындыру чараларына басым ясый (укытучы кызык итеп сөйли, күрсәтмә әсбаплар белән кызыксындыра – укучыга кызык, бирелеп тыңлый), яки бу материалның киләчәктә тормышта кирәк булганлыгына аерым басым ясый (дәрес бик кызык түгел, иллюстратив материаллар юк, ләкин бу фән яки аның бер бүлегә югары уку йортына керү имтиханнарына хәзерлектә бик әһәмиятле, шуңа күрә укытучыны тыңларга һәм материалны аңлап калырга кирәк).

Проблемалы укытуның төп төшенчәсе – проблемалы ситуация. Проблемалы ситуация кешегә нәрсә дә булса уйлау яисә нинди дә булса эш башкару өчен белемнәр, анык эш ысуллары житешмәгәндә, белем һәм житешмәгән күнекмәләр арасында каршылыктар туганда барлыкка килә. Проблемалы ситуация укучыда барлыкка килгән каршылыктардан, кыен ситуацияләрдән чыгу теләге барлыкка килгәндә генә өйрәтү үзлегенә ия. Проблемалы ситуация тудыруның беренчел бурычы – ул интеллектуаль кызыксындыру. Проблемалы ситуация барлыкка килгән вакытта укучы үзе кызыксынып, кирәкле белем алу юлларын эзли, мөстәкыйль рәвештә тапкан уңыш аңарда канәгатьләнү хисе тудыра.

Әлбәттә, бу хис һәр төрле проблемалы ситуациядә барлыкка килмәскә мөмкин. Бу хәлэт барлыкка килсен өчен ике төрле шартны сакларга кирәк. Ситуацияне чишү эшчәнлегенә укучыга азмы-күпме кызыклы, көчәннән килерлек булырга, ул аны эшли алуын сизәргә, үзәндә аны җиңеп чыгарлык белем булуын күз алдына китерерлек булырга тиеш.

Проблемалы ситуацияләр тудыру алымнары:

1. Каршылык тудыручы сораулар бирү (каршылыклы фикер тудыручы факторны булдыру): нинди кызыклы фактлар белән очраштыгыз? Сездә берәр төрле сорау барлыкка килдеме? һ.б.

2. Эшчәнлек вакытында укучылар арасында төрле фикерләр тудыра торган сораулар яисә биремнәр бирү.

3. Укучыларның күзаллауларына тәңгәл килеп бетмәгән практик биремнәрне башкарырга бирү. Сөз ничек төшенгән идегез? Нәрсә килеп чыкты? Проблеманы аңлатыгыз.

4. Укучылар башкарып чыга алмый торган практик бирем бирү. Сөз бу эшне башкарып чыга аласызмы? Сөбәпләре нәрсәдә? Сөзгә нәрсә билгеле түгел?

5. Алдагыларына охшаш булмаган биремнэр бирү: сез бу биремне башкара алдыгызмы? Алдагы биремнэн нэрсэсе белэн аерылып тора? Нэрсэ билгеле түгел? Дэреснең максатын билгеләгез.

6. Алдагы белемнэрнең житмәүчәнлеген күрсәтә торган биремнэр бирү.

Бу биремне ничек башкарырга жыенасыз? Эшне башкара алдыгызмы? Бу эшне башкару өчен нинди белем-күнекмәләрегезне куллана чаксыз?

Проблемалы ситуацияләрне тудыру өчен киңәшләр:

1) Уку-укуту проблемасы укучыларны үзенең эмоциональгеле, кызыклы булуы, гадәти түгелгеле белэн аерылып торырга тиеш.

2) Укутучы укучыларның эмоциональ халәтенә игътибарлы булырга тиеш.

3) Дидактик принциплар саклана (фәннилек, аңлаешлылык, системалылык, укутучының активлыгы).

Проблемалы ситуацияләрнең чишү формалары:

- дискуссия;
- фәнни бәхәс;
- проблемалы лекция;
- проблемалы биремнэр;
- эзләнү-тикшеренү характерындагы биремнэр;
- проблематик текстлар һ.б.

Бу төр эшчәнлекләрне оештырып башкарылган дәресләрдә алынган белемнэр укучының хәтерендә генә бер мәгълүмат буларак кына түгел, ә тормыш итү өчен әһәмиятле булган алшартлар буларак формалашырлар.

**ТАТАР ТЕЛЕ ҺӘМ ӘДӘБИЯТЫ ДӘРЕСЛӘРЕН
МОДЕЛЬЛӘШТЕРҮДӘ
ЗАМАНЧА ПЕДАГОГИК ТЕХНОЛОГИЯЛӘР
(ЭШ ТӘЖРИБӘСЕННӘН)**

Форм.бум. 60x84 ¹/₁₆. Гарнитура Times New Roman.
Усл.печ.л. 13,5

Оригинал-макет подготовлен в редакционно-издательском отделе
Института развития образования Республики Татарстан
420015 Казань, Б.Красная, 68
Тел.:(843)236-65-63 тел./факс (843)236-62-42
E-mail: irort2011@gmail.com